

統廃合に伴う学区の見直し案(入曽地区) 35人学級想定

※ 御狩場小通学区域在住の在校生(統合時に中2及び中3)については中学校を移らない場合

《①案》 入間中学校区の全てを山王中学校に統合する。

入間中学校区全域 ⇒ 山王中学校

《②案》 入間中学校区の全てを山王中学校に統合する。併せて山王中学校区のうち御狩場小通学区域を入間野中学校に編入する。

入間中学校区全域 ⇒ 山王中学校

※ 山王中学校区内の御狩場小学校通学区域 ⇒ 入間野中学校

《③案》 入間中学校区の全てを入間野中学校に統合する。併せて入間野中学校区のうち御狩場小通学区域を山王中学校に編入する。

入間中学校区全域 ⇒ 入間野中学校

※ 入間野中学校区内の御狩場小学校通学区域 ⇒ 山王中学校

《④案》 入間中学校区内を通る線路を境に、西側の区域を入間野中学校に、東側の区域を山王中学校に分散統合する。併せて入間野中学校区のうち御狩場小通学区域を山王中学校に編入する。

・ 線路を隔てた西側区域 ⇒ 入間野中学校

・ 線路を隔てた東側区域 ⇒ 山王中学校

※ 入間野中学校区内の御狩場小学校通学区域 ⇒ 山王中学校

1クラスあたりの上限人数

	H26	H27	H28	H29	H30
中1	35人	35人	35人	35人	35人
中2	40人	35人	35人	35人	35人
中3	40人	40人	35人	35人	35人

《文部科学省》新・公立義務教育諸学校教職員定数改善計画(案)による。

① 案

入間中学校区全域 ⇒ 山王中学校

注1)普通教室の保有数は、特別教室等のうち普通教室に転用可能な教室の数も含む。
 注2)上段は生徒数、下段は学級数、()内は特別支援学級で外数
 注3)網掛け数字は、11学級以下の小規模校
 注4)統合の時期は未定

山王中

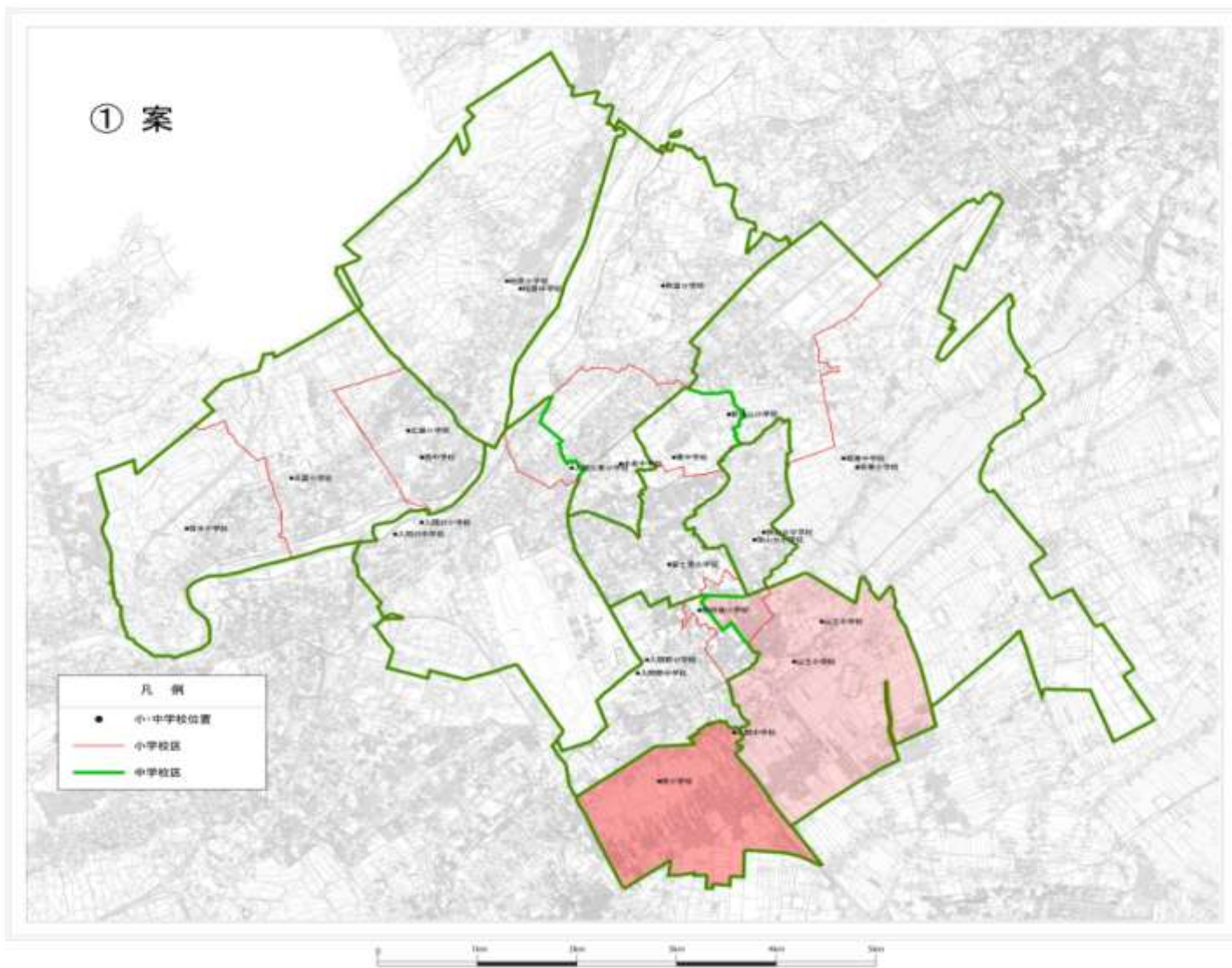
	H26	H27	H28	H29	H30
中1	125 (2) 4	91 (5) 3	95 (5) 3	96 (2) 3	84 (5) 3
中2	90 (5) 3	125 (2) 4	91 (5) 3	95 (5) 3	96 (2) 3
中3	92 (5) 3	90 (5) 3	125 (2) 4	91 (5) 3	95 (5) 3
計	307 (12) 10 (3)	306 (12) 10 (3)	311 (12) 10 (3)	282 (12) 9 (3)	275 (12) 9 (3)

統合後

山王中 ※普通教室の保有数 20

	H26	H27	H28	H29	H30
中1	234 (2) 7	198 (5) 6	203 (5) 6	197 (2) 6	189 (5) 6
中2	216 (5) 6	234 (2) 7	198 (5) 6	203 (5) 6	197 (2) 6
中3	187 (5) 5	216 (5) 6	234 (2) 7	198 (5) 6	203 (5) 6
計	637 (12) 18 (3)	648 (12) 19 (3)	635 (12) 19 (3)	598 (12) 18 (3)	589 (12) 18 (3)

① 案



② 案

入間中学校区全域 ⇒ 山王中学校

※ 山王中学校区内の御狩場小通学区域 ⇒ 入間野中学校

注1)普通教室の保有数は、特別教室等のうち普通教室に転用可能な教室の数も含む。

注2)上段は生徒数、下段は学級数、()内は特別支援学級で外数

注3)網掛け数字は、11学級以下の小規模校

注4)統合の時期は未定

山王中

	H26	H27	H28	H29	H30
中1	125 (2) 4	91 (5) 3	95 (5) 3	96 (2) 3	84 (5) 3
中2	90 (5) 3	125 (2) 4	91 (5) 3	95 (5) 3	96 (2) 3
中3	92 (5) 3	90 (5) 3	125 (2) 4	91 (5) 3	95 (5) 3
計	307 (12) 10 (3)	306 (12) 10 (3)	311 (12) 10 (3)	282 (12) 9 (3)	275 (12) 9 (3)

統合後

山王中 ※普通教室の保有数 20

	H26	H27	H28	H29	H30
中1	210 (2) 6	181 (5) 6	186 (5) 6	183 (2) 6	172 (5) 5
中2	216 (5) 6	234 (2) 7	198 (5) 6	203 (5) 6	197 (2) 6
中3	187 (5) 5	216 (5) 6	234 (2) 7	198 (5) 6	203 (5) 6
計	613 (12) 17 (3)	631 (12) 19 (3)	618 (12) 19 (3)	584 (12) 18 (3)	572 (12) 17 (3)

入間野中

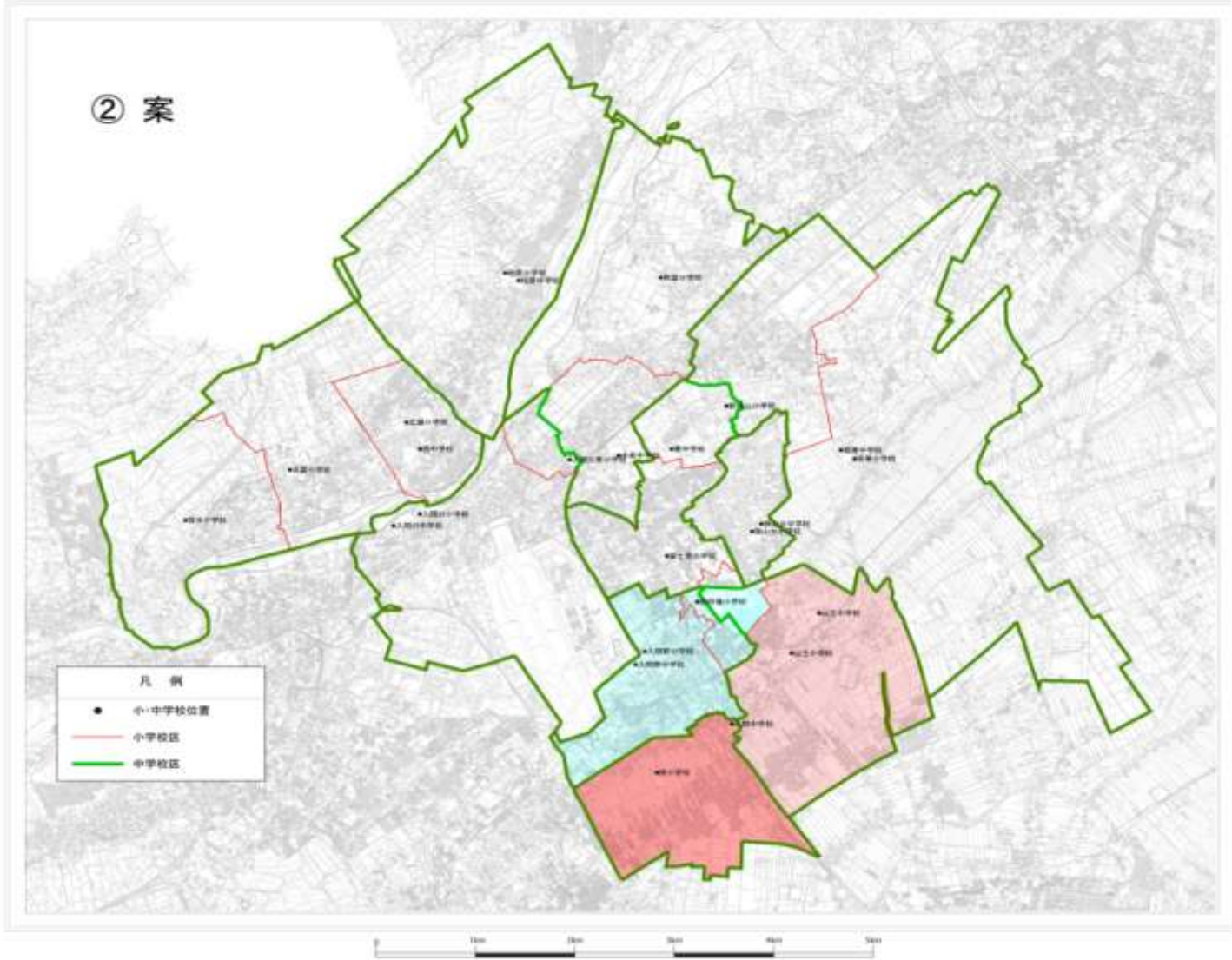
	H26	H27	H28	H29	H30
中1	111 (0) 4	120 (0) 4	91 (0) 3	95 (0) 3	93 (0) 3
中2	120 (0) 3	111 (0) 4	120 (0) 4	91 (0) 3	95 (0) 3
中3	102 (0) 3	120 (0) 3	111 (0) 4	120 (0) 4	91 (0) 3
計	333 (0) 10 (0)	351 (0) 11 (0)	322 (0) 11 (0)	306 (0) 10 (0)	279 (0) 9 (0)

統合後

入間野中 ※普通教室の保有数 16

	H26	H27	H28	H29	H30
中1	135 (0) 4	137 (0) 4	108 (0) 4	109 (0) 4	110 (0) 4
中2	120 (0) 3	111 (0) 4	120 (0) 4	91 (0) 3	95 (0) 3
中3	102 (0) 3	120 (0) 3	111 (0) 4	120 (0) 4	91 (0) 3
計	357 (0) 10 (0)	368 (0) 11 (0)	339 (0) 12 (0)	320 (0) 11 (0)	296 (0) 10 (0)

② 案



③ 案

入間中学校区全域 ⇒ 入間野中学校

※ 入間野中学校区内の御狩場小通学区域 ⇒ 山王中学校

注1)普通教室の保有数は、特別教室等のうち普通教室に転用可能な教室の数も含む。
 注2)上段は生徒数、下段は学級数、()内は特別支援学級で外数
 注3)網掛け数字は、11学級以下の小規模校
 注4)統合の時期は未定

入間野中

	H26	H27	H28	H29	H30
中1	111 (0) 4	120 (0) 4	91 (0) 3	95 (0) 3	93 (0) 3
中2	120 (0) 3	111 (0) 4	120 (0) 4	91 (0) 3	95 (0) 3
中3	102 (0) 3	120 (0) 3	111 (0) 4	120 (0) 4	91 (0) 3
計	333 (0) 10 (0)	351 (0) 11 (0)	322 (0) 11 (0)	306 (0) 10 (0)	279 (0) 9 (0)

統合後

入間野中 ※普通教室の保有数 16

	H26	H27	H28	H29	H30
中1	195 (0) 6	201 (0) 6	170 (0) 5	162 (0) 5	176 (0) 6
中2	246 (0) 7	220 (0) 7	227 (0) 7	199 (0) 6	196 (0) 6
中3	197 (0) 5	246 (0) 7	220 (0) 7	227 (0) 7	199 (0) 6
計	638 (0) 18 (0)	667 (0) 20 (0)	617 (0) 19 (0)	588 (0) 18 (0)	571 (0) 18 (0)

山王中

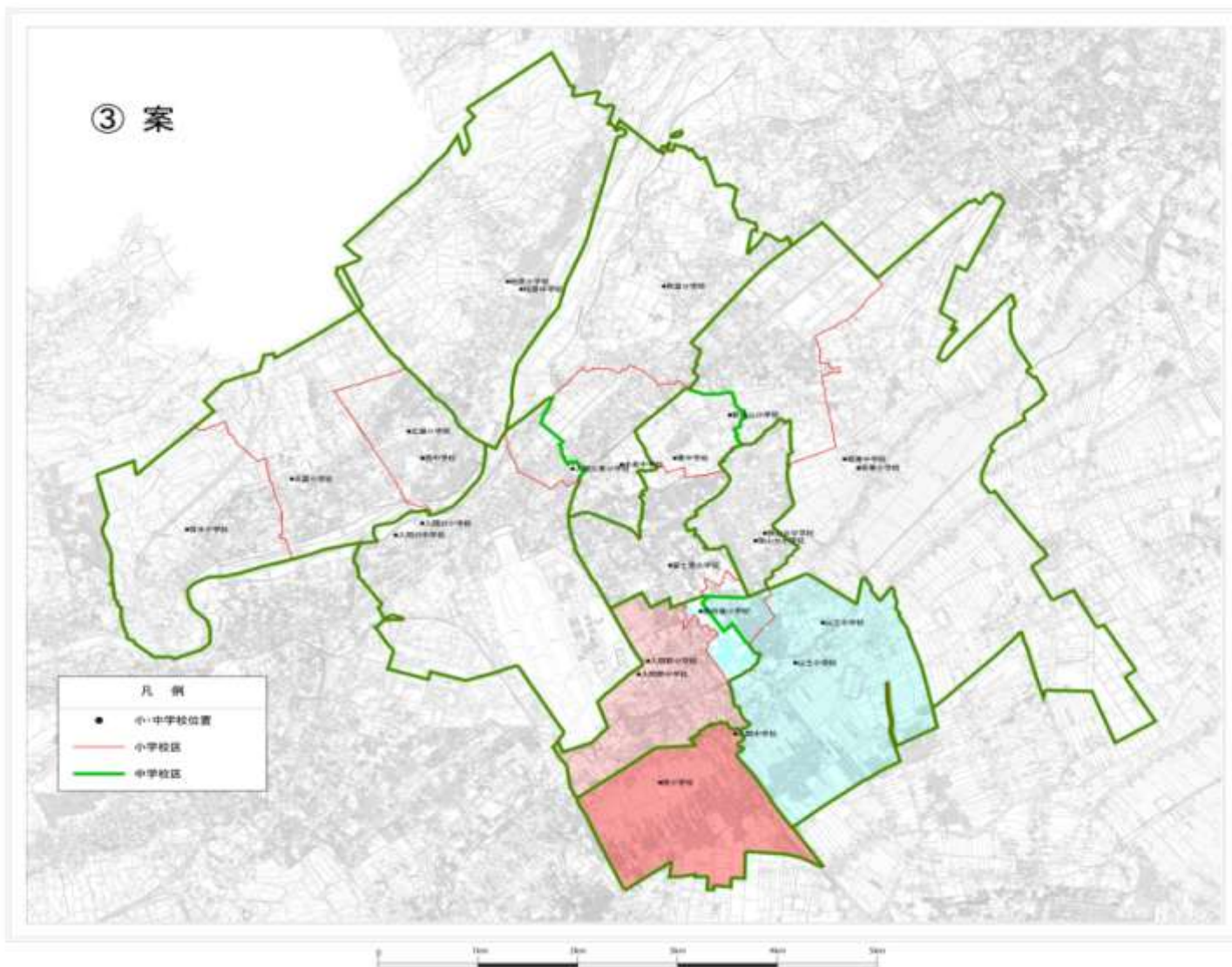
	H26	H27	H28	H29	H30
中1	125 (2) 4	91 (5) 3	95 (5) 3	96 (2) 3	84 (5) 3
中2	90 (5) 3	125 (2) 4	91 (5) 3	95 (5) 3	96 (2) 3
中3	92 (5) 3	90 (5) 3	125 (2) 4	91 (5) 3	95 (5) 3
計	307 (12) 10 (3)	306 (12) 10 (3)	311 (12) 10 (3)	282 (12) 9 (3)	275 (12) 9 (3)

統合後

山王中 ※普通教室の保有数 20

	H26	H27	H28	H29	H30
中1	150 (2) 5	117 (5) 4	124 (5) 4	130 (2) 4	106 (5) 4
中2	90 (5) 3	125 (2) 4	91 (5) 3	95 (5) 3	96 (2) 3
中3	92 (5) 3	90 (5) 3	125 (2) 4	91 (5) 3	95 (5) 3
計	332 (12) 11 (3)	332 (12) 11 (3)	340 (12) 11 (3)	316 (12) 10 (3)	297 (12) 10 (3)

③ 案



④ 案

注1)普通教室の保有数は、特別教室等のうち普通教室に転用可能な教室の数も含む。
 注2)上段は生徒数、下段は学級数、()内は特別支援学級で外数
 注3)網掛け数字は、11学級以下の小規模校
 注4)統合の時期は未定

入間中学校区 {
 ・線路の西側区域 ⇒ 入間野中学校
 ・線路の東側区域 ⇒ 山王中学校

※ 入間野中学校区内の御狩場小通学区域 ⇒ 山王中学校

入間野中

	H26	H27	H28	H29	H30
中1	111 (0) 4	120 (0) 4	91 (0) 3	95 (0) 3	93 (0) 3
中2	120 (0) 3	111 (0) 4	120 (0) 4	91 (0) 3	95 (0) 3
中3	102 (0) 3	120 (0) 3	111 (0) 4	120 (0) 4	91 (0) 3
計	333 (0) 10 (0)	351 (0) 11 (0)	322 (0) 11 (0)	306 (0) 10 (0)	279 (0) 9 (0)



入間野中 ※普通教室の保有数 16

	H26	H27	H28	H29	H30
中1	172 (0) 5	187 (0) 6	150 (0) 5	152 (0) 5	157 (0) 5
中2	224 (0) 6	197 (0) 6	213 (0) 7	179 (0) 6	186 (0) 6
中3	179 (0) 5	224 (0) 6	197 (0) 6	213 (0) 7	179 (0) 6
計	575 (0) 16 (0)	608 (0) 18 (0)	560 (0) 18 (0)	544 (0) 18 (0)	522 (0) 17 (0)

山王中

	H26	H27	H28	H29	H30
中1	125 (2) 4	91 (5) 3	95 (5) 3	96 (2) 3	84 (5) 3
中2	90 (5) 3	125 (2) 4	91 (5) 3	95 (5) 3	96 (2) 3
中3	92 (5) 3	90 (5) 3	125 (2) 4	91 (5) 3	95 (5) 3
計	307 (12) 10 (3)	306 (12) 10 (3)	311 (12) 10 (3)	282 (12) 9 (3)	275 (12) 9 (3)



山王中 ※普通教室の保有数 20

	H26	H27	H28	H29	H30
中1	173 (2) 5	131 (5) 4	144 (5) 5	140 (2) 4	125 (5) 4
中2	112 (5) 3	148 (2) 5	105 (5) 3	115 (5) 4	106 (2) 4
中3	110 (5) 3	112 (5) 3	148 (2) 5	105 (5) 3	115 (5) 4
計	395 (12) 11 (3)	391 (12) 12 (3)	397 (12) 13 (3)	360 (12) 11 (3)	346 (12) 12 (3)

④ 案

