

本市の現況  
【平成29年度版】

平成29年7月

狭山市

## 目 次

### (1) 狭山市の現況

#### 1) 総人口等の推移の状況

- ① 総人口等の推移…………… 1
- ② 世帯及び1世帯あたりの人員の推移…………… 1
- ③ 人口動態の推移…………… 2
  - i 自然動態 ii 社会動態

#### 2) 狭山市における出生率の状況

- ① 合計特殊出生率の推移…………… 3

#### 3) 狭山市における婚姻等の状況

- ① 婚姻数、婚姻率の推移…………… 4
- ② 離婚数、離婚率の推移…………… 4

### (2) 保育サービスの現況

#### 1) 児童数の推移

- ① 児童数の推移…………… 5

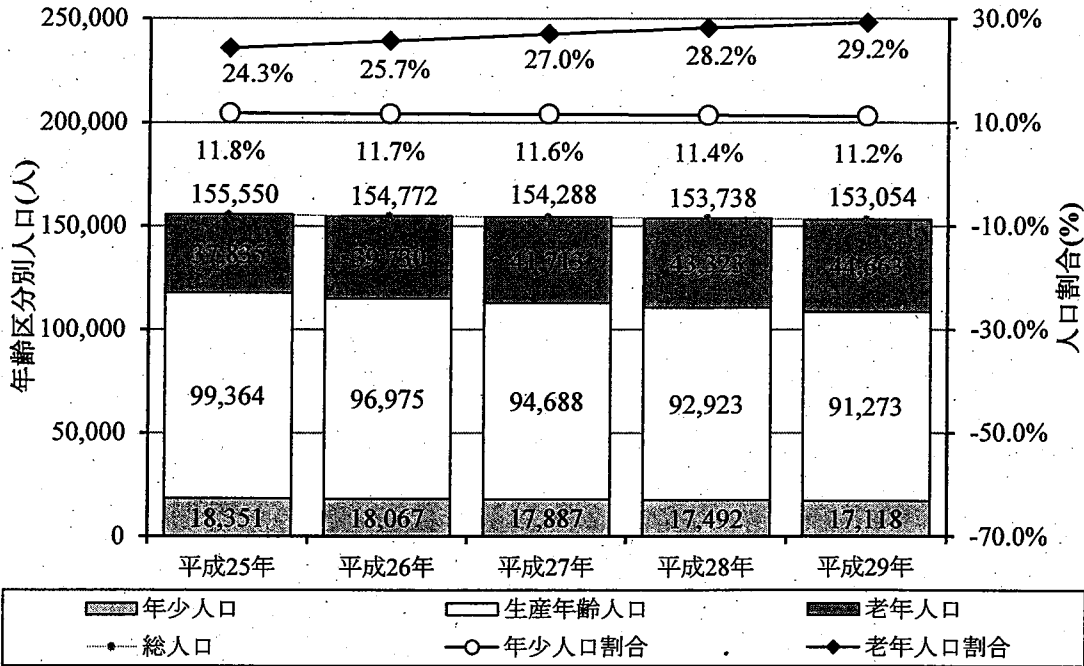
#### 2) 保育サービスの状況

- ① 子育て関連施設…………… 6
- ② 保育施設…………… 7
- ③ 幼稚園…………… 9
- ④ 学童保育室…………… 10

# (1) 狭山市の現況

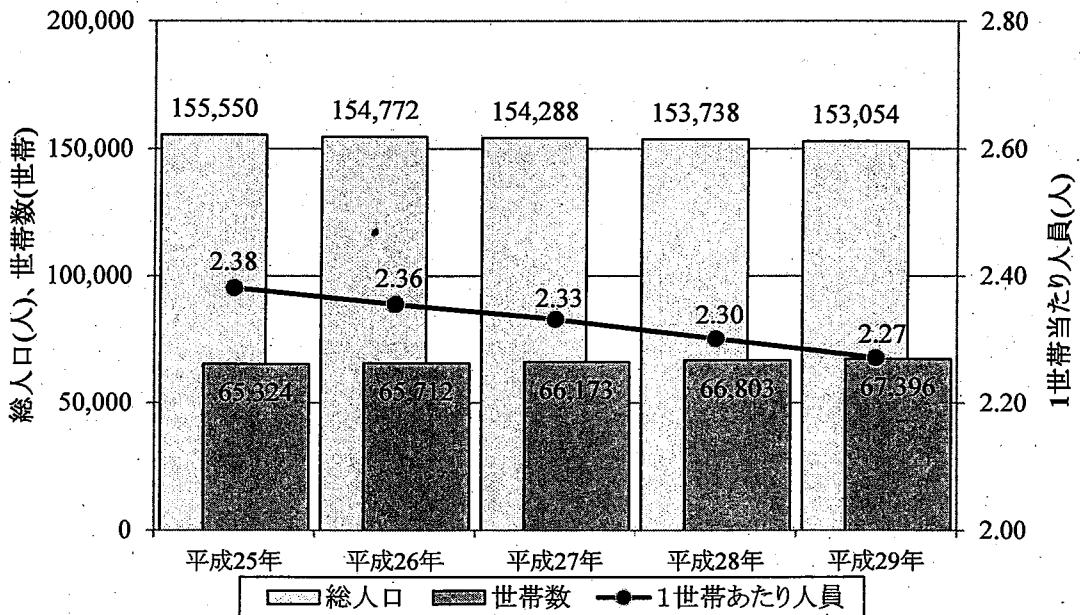
## 1) 総人口等の推移の状況

### ① 総人口等の推移



(資料:狭山市の年齢別人口(年齢3区分・男女別人口) 各年1月1日現在)

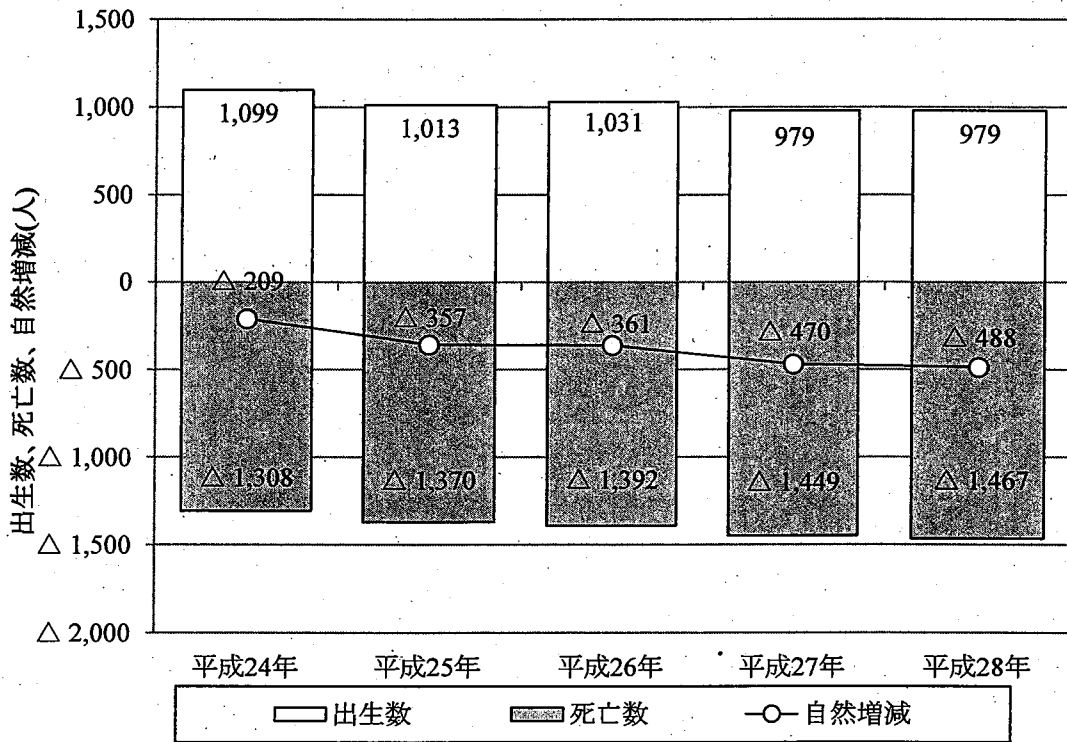
### ② 世帯及び1世帯あたりの人員の推移



(資料:狭山市の年齢別人口(年齢3区分・男女別人口) 各年1月1日現在)

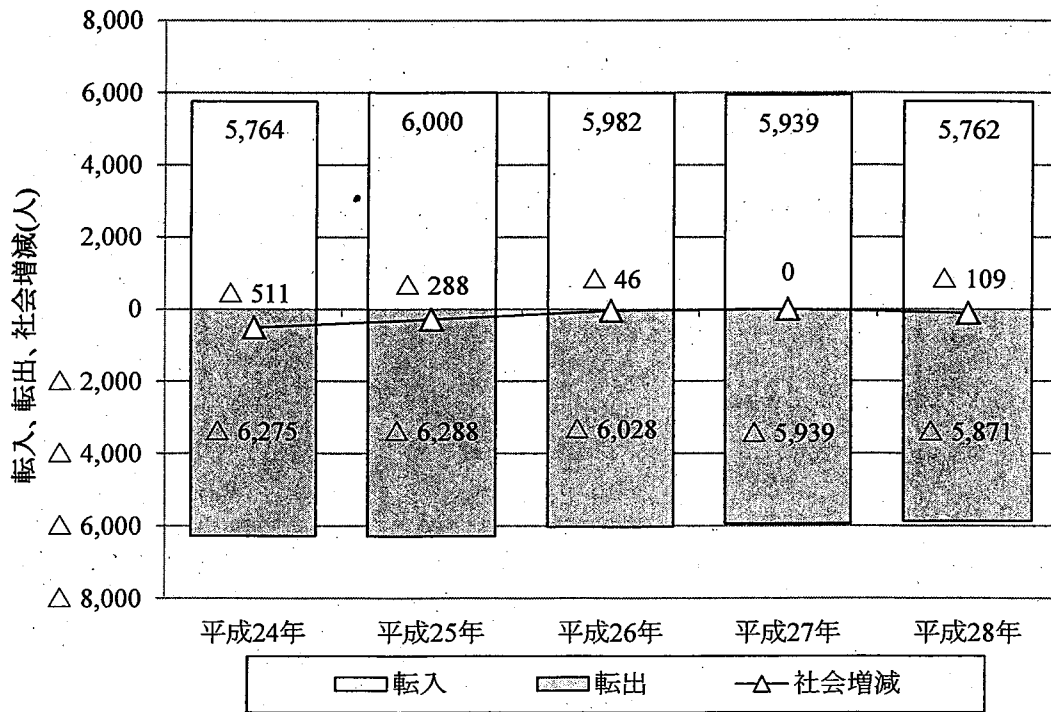
③ 人口動態の推移

i. 自然動態



(資料:市民課)

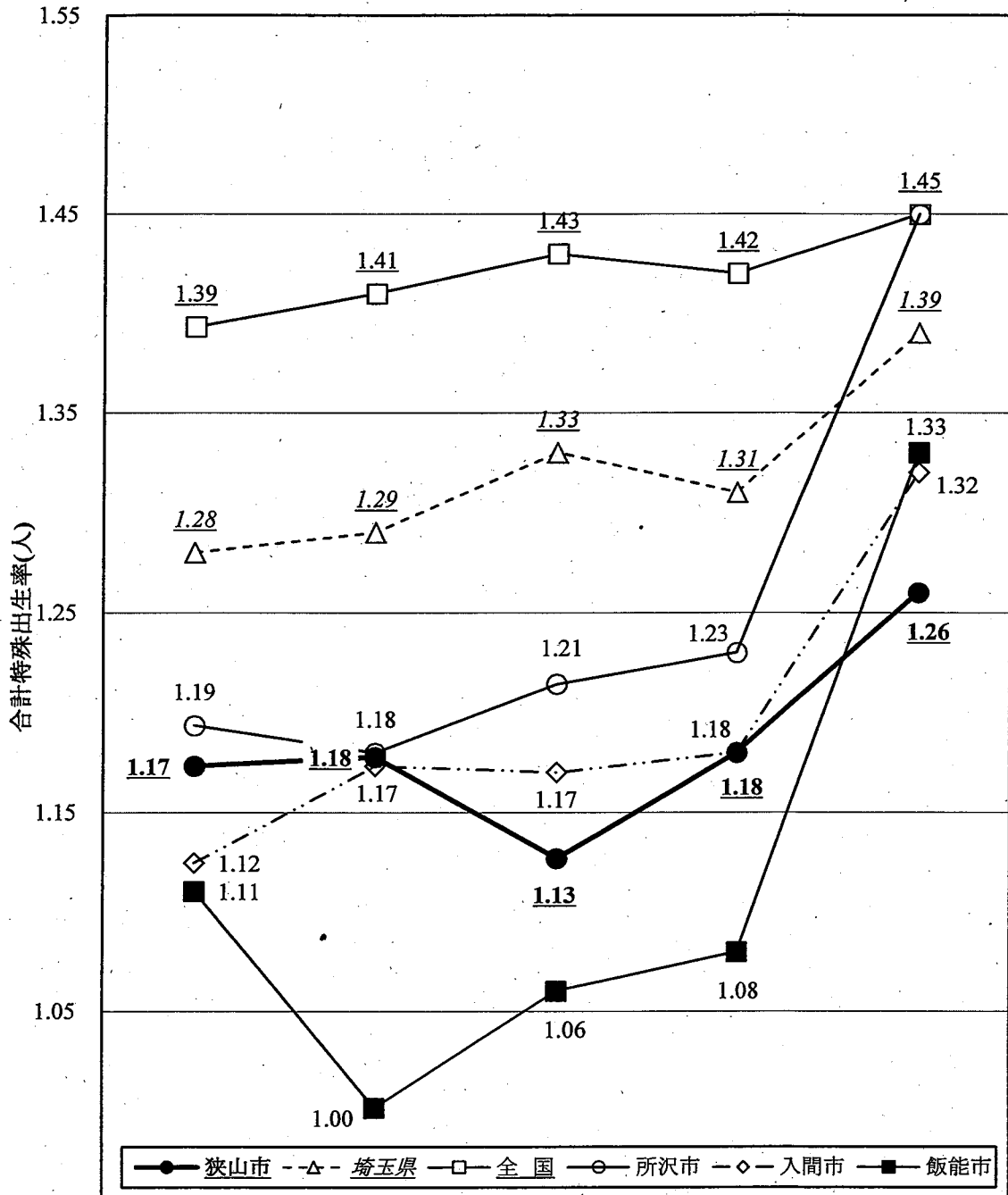
ii. 社会動態



(資料:市民課)

## 2) 狭山市における出生率の状況

### ① 合計特殊出生率の推移

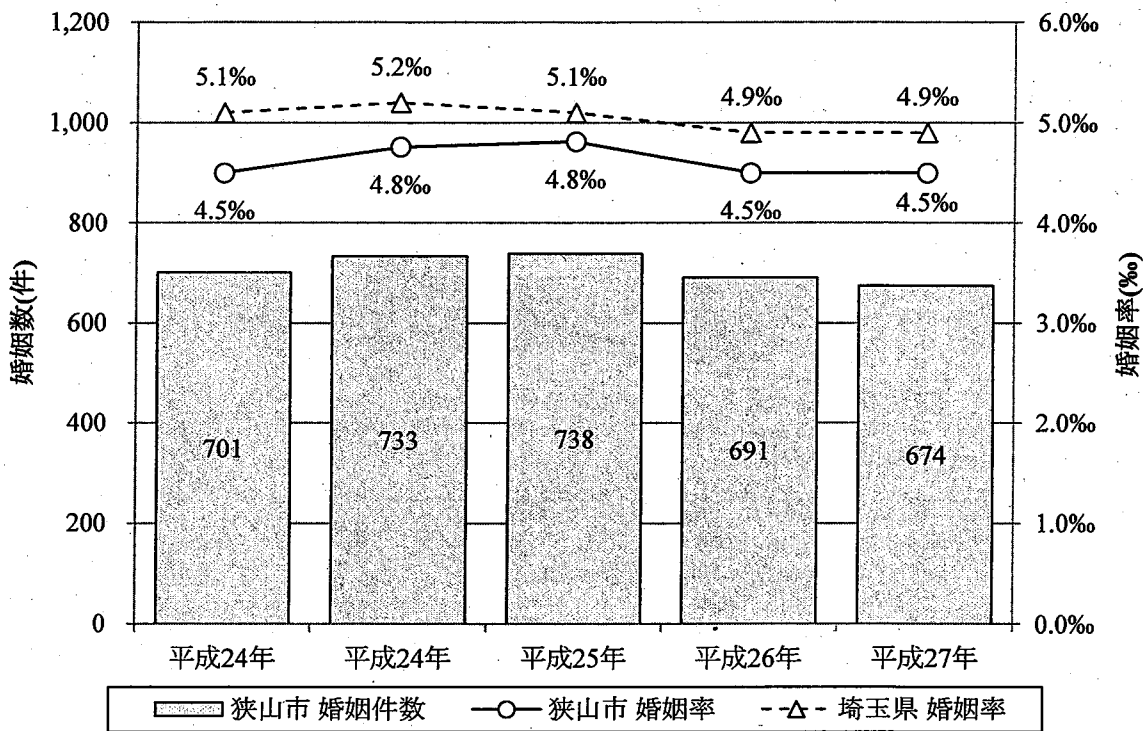


	平成23年	平成24年	平成25年	平成26年	平成27年
狭山市	1.17	1.18	1.13	1.18	1.26
埼玉県	1.28	1.29	1.33	1.31	1.39
全国	1.39	1.41	1.43	1.42	1.45
所沢市	1.19	1.18	1.21	1.23	1.45
入間市	1.12	1.17	1.17	1.18	1.32
飯能市	1.11	1.00	1.06	1.08	1.33

(資料:埼玉県人口動態総覧)

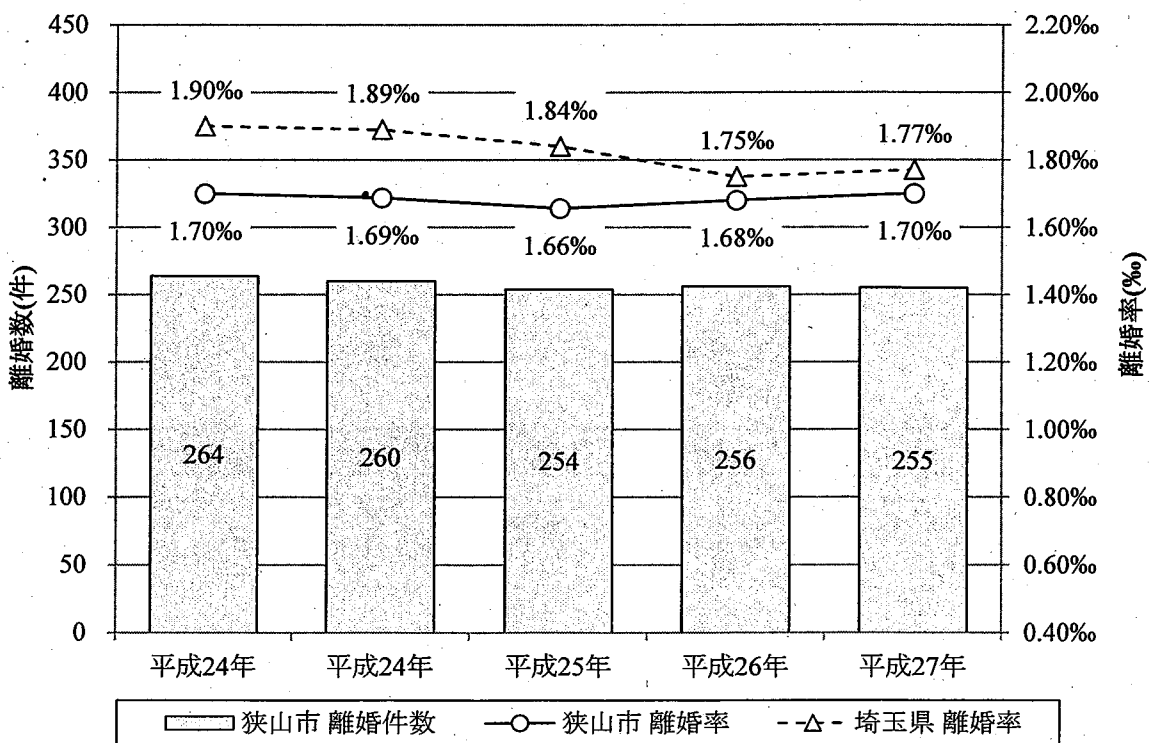
### 3) 狭山市における婚姻等の状況

#### ① 婚姻数、婚姻率の推移



(資料:埼玉県人口動態総覧)

#### ② 離婚数、離婚率の推移

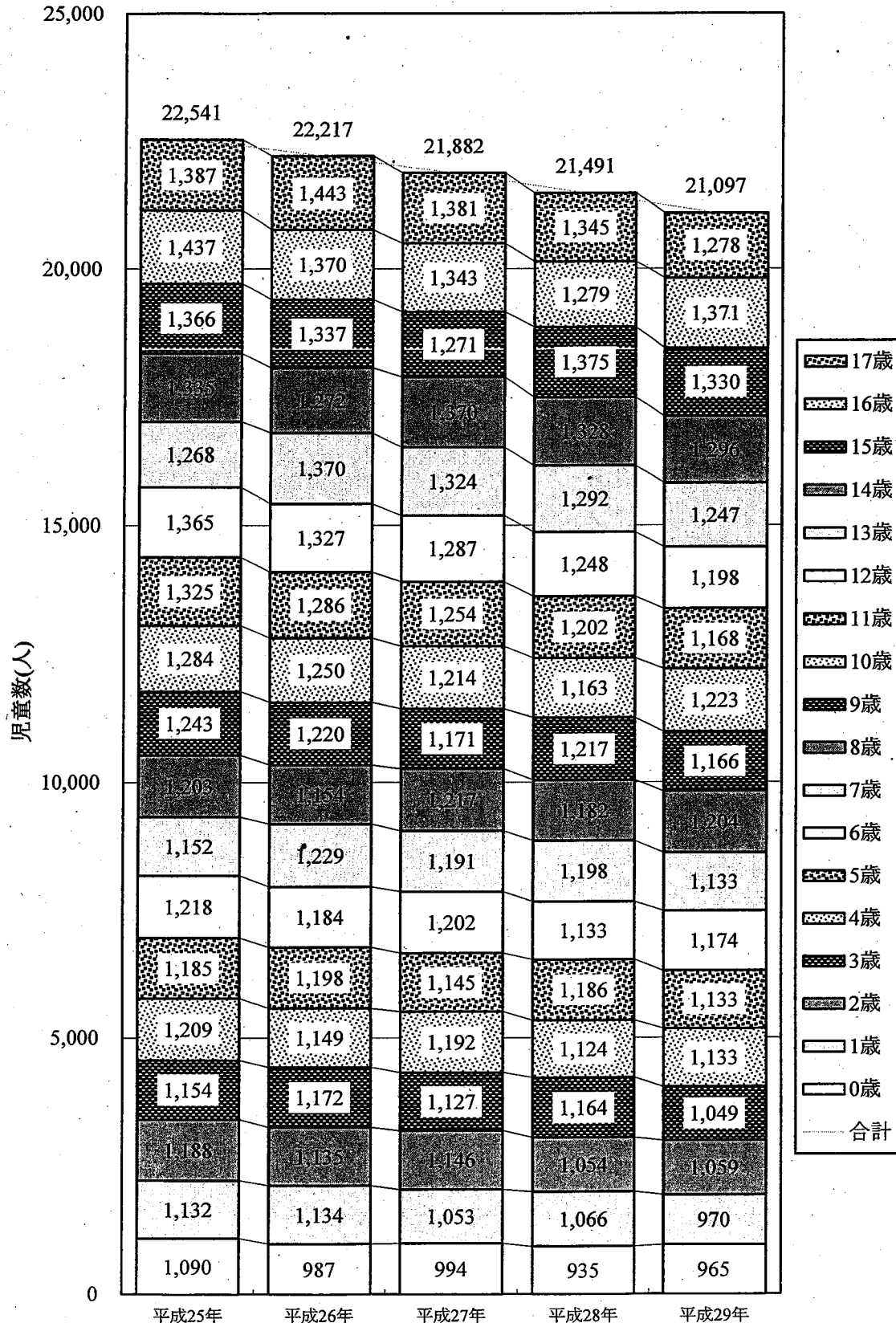


(資料:埼玉県人口動態総覧)

## (2) 保育サービスの現況

### 1) 児童数の推移

#### ① 児童数の推移



(資料:市民課 狭山市の年齢別人口(年齢3区分・男女別人口) 各年1月1日現在)

## 2) 保育サービスの状況

### ① 子育て関連施設

子育て関連施設利用状況の推移

施設	施設名	開設年月	平成	平成	平成	平成	平成
			24年度	25年度	26年度	27年度	28年度
つどいの広場等	総合子育て支援センター	平成24年7月	17,747人	24,387人	21,600人	22,104人	23,103人
	乳幼児情報センター※1	平成13年7月	3,063人	—	—	—	—
	子育てプレイス新狭山	平成15年9月	5,666人	5,439人	6,197人	5,814人	5,400人
	子育てプレイス稲荷山	平成15年10月	9,120人	7,600人	8,885人	7,332人	7,922人
	子育てプレイス奥富	平成20年10月	7,527人	6,282人	5,972人	6,364人	5,227人
	子育てプレイス広瀬	平成22年2月	5,134人	5,878人	8,363人	9,769人	8,672人
	子育てプレイス水野	平成23年8月	6,129人	7,810人	7,627人	8,637人	6,781人
	わいわいルーム御狩場※2	平成14年9月	8,311人	2,458人	1,984人	1,277人	1,868人
	わいわいルーム富士見※3	平成15年6月	2,426人	2,126人	1,161人	1,421人	—
地域子育て支援センター	みつばさ愛育園 子育て支援センター	平成5年4月	1,406人	1,395人	1,259人	984人	1,606人
	堀兼みつばさ保育園 子育て支援センター	平成16年4月	3,762人	2,825人	2,986人	1,902人	2,042人
	風の森みどり保育園 子育て支援センター ハートぽっぽ	平成17年4月	3,042人	1,712人	2,890人	1,960人	3,292人
児童館	中央児童館	昭和51年10月	54,380人	41,770人	41,862人	39,301人	40,777人
	狭山台児童館	昭和56年4月	27,551人	28,994人	27,238人	37,531人	37,876人
	広瀬児童館	昭和58年4月	32,936人	30,395人	29,690人	30,919人	27,569人
	水野児童館	昭和63年5月	29,125人	40,075人	36,627人	38,591人	36,140人

※1 乳幼児情報センターは、平成24年7月7日で閉所

※2 平成25年3月までわいわいルーム入管、同年4月より移転して開設

※3 わいわいルーム富士見は、平成28年3月31日で閉所

年度により、開設日及び開設時間の変更有

(資料:こども支援課・保育幼稚園課)



② 保育施設

認可保育施設一覧

区分	名称	所在地	定員	対象年齢	早朝保育	時間外保育	一時保育
公立	柏原保育所	柏原	120	11か月～5歳	7:00～	～19:00	
	祇園保育所	祇園	120	産休明け～5歳	7:00～	～20:00	休日保育有 病後児保育有
	新狭山保育所	東三ツ木	75	11か月～5歳	7:00～	～19:00	
	水野保育所	水野	120	産休明け～5歳	7:00～	～19:00	
	笹井保育所	笹井	120	11か月～5歳	7:00～	～19:00	
	狭山台南保育所	狭山台	120	11か月～5歳	7:00～	～19:00	
	山王保育所	南入曽	60	11か月～5歳	7:00～	～19:00	
	広瀬保育所	広瀬	62	2歳～5歳	7:00～	～19:00	1歳3ヵ月から
	広瀬保育所分園	根岸	13	11か月～1歳	7:00～	～19:00	
私立	ふじみ保育園	入間川	120	産休明け～5歳	7:00～	～19:00	1歳から
	こひつじ保育園	下奥富	90	産休明け～5歳	7:00～	～19:00	1歳から
	みつばさ愛育園	入間川	90	産休明け～5歳	7:00～	～19:00	1歳から
	いるま保育園	北入曽	90	産休明け～5歳	7:00～	～19:00	1歳から
	青柳保育園	青柳	60	産休明け～5歳	7:00～	～19:00	1歳から
	狭山台みつばさ保育園	狭山台	120	産休明け～5歳	7:00～	～19:00	1歳から 休日保育有
	小山台保育園	柏原	60	6か月～5歳	7:00～	～19:00	1歳6ヵ月から
	けやの森保育園	根岸	30	6か月～5歳	7:00～	～19:00	1歳から
	堀兼みつばさ保育園	堀兼	90	産休明け～5歳	7:00～	～19:00	1歳から
	風の森みどり保育園	入間川	60	3か月～5歳	7:00～	～19:00	1歳から
	あきくさ保育園	水野	60	産休明け～5歳	7:00～	～19:00	1歳から
	風の子保育園	祇園	60	3か月～5歳	7:00～	～19:00	1歳3ヵ月から
	未来たけのこ保育園	北入曽	90	産休明け～5歳	7:00～	～19:00	
	ひろせ台保育園	上広瀬	90	産休明け～5歳	7:00～	～19:00	
	東京家政大学かせい森のおうち	稲荷山	60	産休明け～5歳	7:00～	～19:00	
認定	けやき認定こども園	幼稚園部分	175	3歳～5歳			
		保育所部分	60	6か月～5歳	7:00～	～19:00	
	狭山ふじみだ い認定こども園	幼稚園部分	225	3歳～5歳			
		保育所部分	90	4か月～5歳	7:30～	～18:30	
地域型	すずらん保育室	北入曽	19	産休明け～2歳	7:00～	～19:00	
	ありす保育室	中央	14	産休明け～2歳	7:30～	～19:30	
	よつばのおうち	狭山台	19	産休明け～2歳	7:30～	～18:30	
	保育所ちびっランド狭山市中央園	中央	15	生後6ヶ月～2歳	7:30～	～19:30	
	ソフィアキンダーガーデン	新狭山	17	産休明け～2歳	7:30～	～19:30	
	ニチイキッズさやま保育園	入間川	19	産休明け～2歳	7:30～	～19:30	
合 計			2,633				

※ 広瀬保育所は、本園と分園を合わせて1カ所としています。

(資料:保育幼稚園課 平成29年4月1日現在)

公立-公立保育所  
私立-民間保育園

認定-認定こども園  
地域型-地域型保育事業所

保育施設数等の推移

		平成 25年度	平成 26年度	平成 27年度	平成 28年度	平成 29年度	
公立	保育施設数	8か所	8か所	8か所	8か所	8か所	
	定員	790人	810人	810人	810人	810人	
	入所者数	730人	701人	720人	759人	776人	
	入所率	92.4%	86.5%	88.9%	93.7%	95.8%	
私立	保育施設数	14か所	16か所	15か所	15か所	15か所	
	定員	1,080人	1,230人	1,170人	1,170人	1,170人	
	入所者数	1,151人	1,240人	1,258人	1,283人	1,268人	
	入所率	106.6%	100.8%	107.5%	109.7%	108.4%	
認定 こども 園	保育施設数	—	—	1か所	1か所	2か所	
	定員	幼稚園部分	—	—	175人	175人	400人
		保育所部分	—	—	60人	60人	150人
	入所者数	幼稚園部分	—	—	142人	141人	307人
		保育所部分	—	—	56人	57人	127人
	入所率		—	—	81.1%	80.6%	76.8%
		—	—	93.3%	95.0%	84.7%	
地域 型 保育 室	保育施設数	—	—	5か所	5か所	6か所	
	定員	—	—	80人	80人	103人	
	入所者数	—	—	66人	59人	71人	
	入所率	—	—	82.5%	73.8%	68.9%	
合計	保育施設数	22か所	24か所	29か所	29か所	31か所	
	定員	1,870人	2,040人	2,295人	2,295人	2,633人	
	入所者数	1,881人	1,941人	2,242人	2,299人	2,549人	
	入所率	100.6%	95.1%	97.7%	100.2%	96.8%	

(資料: 保育幼稚園課 各年4月1日現在)

※ 平成27年度より、認定こども園の区分を新たに設けた為、私立保育園の保育施設数及び定員が減少しています。

待機児童(保留者)数の推移

	平成 25年度	平成 26年度	平成 27年度	平成 28年度	平成 29年度
0歳	7人	1人	1人	4人	2人
1歳	21人	14人	12人	25人	16人
2歳	10人	3人	3人	19人	16人
3歳	28人	6人	4人	17人	10人
4・5歳	10人	2人	1人	4人	2人
合計	76人	26人	21人	69人	46人

※ 求職者を含めた待機児童数

※ けやき認定こども園及び狭山ふじみだい認定こども園は保育所機能部分のみ集計

(資料: 保育幼稚園課 各年4月1日現在)

③ 幼稚園

幼稚園一覧

	園名	所在地	定員	対象年齢
公立	入間川幼稚園	入間川	180人	2年保育
	水富幼稚園	水富	150人	
私立	金剛幼稚園	水野	200人	3年保育
	狭山富士見台幼稚園	富士見台	315人	
	狭山ひかり幼稚園	鶯ノ木	160人	
	しいのみ幼稚園	北入曾	320人	
	西武学園さやま幼稚園	中央	210人	
	みつぎ幼稚園	東三ツ木	240人	
	風の森狭山台みどり幼稚園	入間川	175人	
	武蔵野短期大学附属幼稚園	上広瀬	175人	
合計			2,125人	

(資料:学務課・保育幼稚園課)

幼稚園数等の推移

		平成 25年度	平成 26年度	平成 27年度	平成 28年度	平成 29年度
公立	幼稚園数	5か所	5か所	2か所	2か所	2か所
	定員数	1,200人	1,200人	330人	330人	330人
	園児数	312人	246人	205人	183人	178人
私立	幼稚園数	9か所	9か所	8か所	8か所	8か所
	定員数	1,970人	1,970人	1,795人	1,795人	1,795人
	園児数	1,555人	1,591人	1,411人	1,329人	1,329人
合計	幼稚園数	14か所	14か所	10か所	10か所	10か所
	定員数	3,170人	3,170人	2,125人	2,125人	2,125人
	園児数	1,867人	1,837人	1,616人	1,512人	1,507人

(資料:学務課・保育幼稚園課 各年5月1日現在)

④ 学童保育室

学童保育室一覧

区分	名称	所在地	対象校	在籍児童数
公立	入間川小学童保育室	鶯ノ木	入間川小学校	56人
	入間川東小第1学童保育室	入間川	入間川東小学校	37人
	入間川東小第2学童保育室	入間川	入間川東小学校	38人
	富士見小第1学童保育室	中央	富士見小学校	55人
	富士見小第2学童保育室	中央	富士見小学校	33人
	南小第1学童保育室	水野	南小学校	53人
	南小第2学童保育室	水野	南小学校	29人
	山王小学童保育室	南入曾	山王小学校	69人
	入間野小第1学童保育室	北入曾	入間野小学校	40人
	入間野小第2学童保育室	北入曾	入間野小学校	37人
	御狩場小学童保育室	北入曾	御狩場小学校	39人
	堀兼小学童保育室	堀兼	堀兼小学校	45人
	狭山台小第1学童保育室	狭山台	狭山台小学校	48人
	狭山台小第2学童保育室	狭山台	狭山台小学校	48人
	新狭山小第1学童保育室	入間川	新狭山小学校	40人
	新狭山小第2学童保育室	入間川	新狭山小学校	40人
	奥富学童保育室	下奥富	奥富小学校	42人
	柏原小第1学童保育室	柏原	柏原小学校	52人
	柏原小第2学童保育室	柏原	柏原小学校	29人
	水富小第1学童保育室	根岸	水富小学校	21人
水富小第2学童保育室	根岸	水富小学校	24人	
広瀬小学童保育室	広瀬東	広瀬小学校	59人	
笹井小学童保育室	笹井	笹井小学校	39人	
私立	けやの森学童クラブ	根岸	市内小学校	16人
合計				989人

(資料:学務課 平成29年4月1日現在)

学童保育室等の推移

		平成 25年度	平成 26年度	平成 27年度	平成 28年度	平成 29年度
公立	学童保育室数	20か所	20か所	21か所	22か所	23か所
	定員数	910人	910人	920人	950人	1,040人
	総在籍者数	819人	809人	873人	956人	973人
私立	学童保育室数	4か所	2か所	2か所	1か所	1か所
	定員数	77人	44人	44人	24人	24人
	総在籍者数	41人	38人	39人	16人	16人
合計	学童保育室数	24か所	22か所	23か所	23か所	24か所
	定員数	987人	954人	964人	974人	1,064人
	総在籍者数	860人	847人	912人	972人	989人

(資料:学務課 各年4月1日現在)