

## 狭山市使用食器等

- 資料10—1 入間川・柏原学校給食センター一年間破損食器推移量
- 資料10—2 狭山市学校給食使用食器デザイン・寸法
- 資料10—3 狭山市学校給食使用食器イメージ画像

資料10—1 入間川・柏原学校給食センター一年間破損食器推移表

# 資料10—1 入間川・柏原学校給食センター一年間破損食器推移量

資料10

## 入間川・柏原学校給食センター 破損食器等統計表

令和2年度実績/枚

物品名	4月	5月	6月	7月	8月	9月	10月	11月	12月	1月	2月	3月	合計枚数
ごはん茶碗 (大椀)	0	0	59	67	42	85	71	75	63	54	64	76	656
汁椀(小椀)	0	0	6	26	12	10	35	60	60	62	63	59	393
大皿	0	0	13	31	45	34	20	38	25	44	39	31	320
小皿	0	0	2	3	2	2	6	10	12	30	8	14	89
総合計												1,458	

※令和2年度4月・5月は新型コロナの影響により、食数減となっているため、留意すること

令和3年度実績/枚


物品名	4月	5月	6月	7月	8月	9月	10月	11月	12月	1月	2月	3月	合計枚数
ごはん茶碗 (大椀)	39	59	50	36	0	46	88	56	43	60	44	37	558
汁椀(小椀)	28	45	64	36	0	94	76	65	64	58	74	81	685
大皿	36	50	47	20	0	64	68	25	77	22	31	57	497
小皿	7	3	7	2	0	10	15	3	7	7	10	16	87
総合計												1,827	

令和6年度以降 年間想定破損枚数



物品名	4月	5月	6月	7月	8月	9月	10月	11月	12月	1月	2月	3月	合計枚数
大椀	39	59	59	67	42	85	88	75	63	60	64	76	777
小椀	28	45	64	36	12	94	76	65	64	62	74	81	701
大皿	36	50	47	31	45	64	68	38	77	44	39	57	596
小皿	7	3	7	3	2	10	15	10	12	30	10	16	125
総合計												2,199	

## 資料10—2 狭山市学校給食使用食器デザイン・寸法

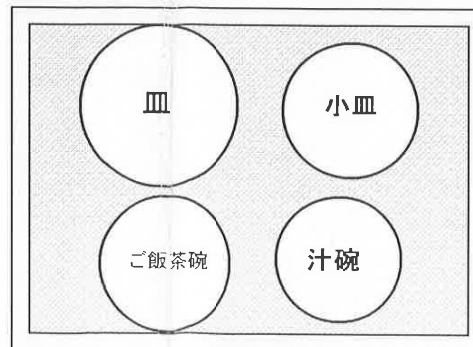
狭山市学校給食使用食器 デザイン・寸法



皿・ご飯茶碗デザイン



小皿・汁碗デザイン



食器の寸法

単位：mm

品名	口径	高さ	重量
ご飯茶碗	133	54	160g
汁碗	126	52	140g
皿	172	25	220g
小皿	132	28	140g

素材：強化磁器食器

資料10—3 狭山市学校給食使用食器イメージ画像



