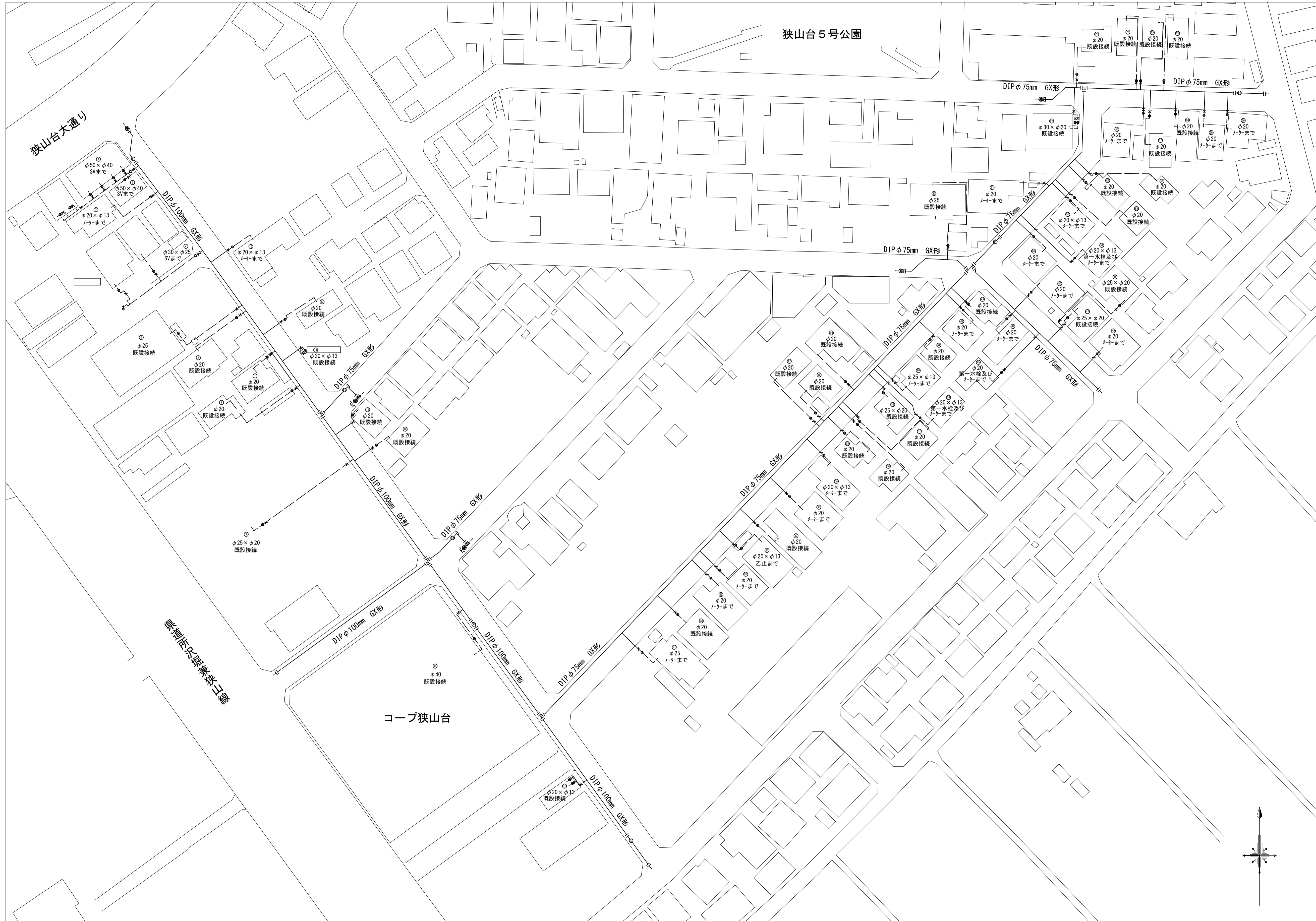


平面図 S=1:500



工事名称	市道H第35号線外5線配給水管改良工事		
工事番号	R4-B-4-12		
設計年度	令和4年度	図面番号	3枚の内 1
図面名称	平面図・案内図		
		縮尺	
		図示	
狭山市上下水道部			

# 配水管詳細図 1 S=FREE

不排水ソフトシール仕切弁 DIPφ150
FCD仕切弁籠 中型 H=510~690mm (管種・管径表示キャップ付)
RC座台 中型 H=70mm
FCD受挿片落管 GX形 φ150×φ100
FCD乙字管 GX形 φ100×H300
FCD両受曲管 GX形 φ100×45°
FCD継輪 GX形 φ100
FCD曲管 GX形 φ100×45°

FCD帽 GX形 φ75
FCD二受T字管 GX形 φ75×φ75
FCDF付T字管 GX形 φ75×φ75
FCDフランジ短管 φ75×100L
FCD補修弁 φ75×200L 右開 1/4'-式
FCD地下式消火栓 単口 左開
レゾンコンクリート製下樹・鉄蓋 φ500×690H (鉄蓋表示：排水弁)

FCD継輪 GX形 φ75
FCD乙字管 GX形 φ75×H300
FCD短管1号 GX形 φ75
不排水割T字管 VPφ75×φ75 (ワトシール仕切弁付)
FCD仕切弁籠 中型 H=510~690mm ×2 (管種・管径表示キャップ付)
RC座台 中型 H=70mm ×2
不排水バルブ VPφ75
FCD管栓帽 VP用 φ75

※水圧試験用及び洗管用
FCD管栓帽 DIP用 φ75
HIバルブソケット φ50 ×4
HIVP φ50×3600L
HIエルボ φ50 ×2
ボールバルブ φ50
バルブボックス PVC製φ200 ×2
径違いエルボ φ65×φ50
消火栓アダプター

FCD曲管 GX形 φ75×45°
FCD受挿シワトシール仕切弁 GX形 φ75
FCD仕切弁籠 中型 H=510~690mm ×2 (管種・管径表示キャップ付)
RC座台 中型 H=70mm ×2
FCD二受T字管 GX形 φ75×φ75
FCD両受ワトシール仕切弁 GX形 φ75

FCD受挿シワトシール仕切弁 GX形 φ75 ×2
FCD仕切弁籠 中型 H=510~690mm ×2 (管種・管径表示キャップ付)
RC座台 中型 H=70mm ×2
FCD二受T字管 GX形 φ75×φ75
FCD乙字管 GX形 φ75×H450

不排水バルブ VPφ75
FCD仕切弁籠 中型 H=510~690mm (管種・管径表示キャップ付)
RC座台 中型 H=70mm
FCD異種管継手 VCφ75 離脱防止付
FCD乙字管 GX形 φ75×H300
FCD曲管 GX形 φ75×45° ×2
FCD継輪 GX形 φ75

FCD帽 GX形 φ75
FCD二受T字管 GX形 φ75×φ75
FCDF付T字管 GX形 φ75×φ75
FCDフランジ短管 φ75×100L
FCD補修弁 φ75×200L 右開 1/4'-式
FCD地下式消火栓 単口 左開
レゾンコンクリート製下樹・鉄蓋 φ500×690H (鉄蓋表示：排水弁)
FCD曲管 GX形 φ75×11 1/4°

FCD継輪 GX形 φ75
FCD乙字管 GX形 φ75×H300
FCD短管1号 GX形 φ75
不排水割T字管 VPφ75×φ75 (ワトシール仕切弁付)
FCD仕切弁籠 中型 H=510~690mm ×2 (管種・管径表示キャップ付)
RC座台 中型 H=70mm ×2
不排水バルブ VPφ75
FCD管栓帽 VP用 φ75

※水圧試験用及び洗管用
FCD管栓帽 DIP用 φ75
HIバルブソケット φ50 ×4
HIVP φ50×1600L
HIエルボ φ50 ×2
ボールバルブ φ50
バルブボックス PVC製φ200 ×2
径違いエルボ φ65×φ50
消火栓アダプター

FCD継輪 GX形 φ75
FCD乙字管 GX形 φ75×H300
FCD両受短管 GX形 φ75

FCDF付T字管 GX形 φ100×φ75
FCDフランジ短管 φ75×100L
ステンレス製補修弁 φ75×200L 右開 1/4'-式
ステンレス製地下式消火栓 単口 左開
レゾンコンクリート製下樹・鉄蓋 φ500×690H (鉄蓋表示：消火栓)
FCD受挿シワトシール仕切弁 GX形 φ100
FCD仕切弁籠 中型 H=510~690mm (管種・管径表示キャップ付)
RC座台 中型 H=70mm

FCD受挿シワトシール仕切弁 GX形 φ100
FCD仕切弁籠 中型 H=510~690mm ×3 (管種・管径表示キャップ付)
RC座台 中型 H=70mm ×3
FCD二受T字管 GX形 φ100×φ75
FCD受挿シワトシール仕切弁 GX形 φ75
FCD曲管 GX形 φ75×11 1/4°
FCD両受ワトシール仕切弁 GX形 φ100

FCD受挿シワトシール仕切弁 GX形 φ100 ×2
FCD仕切弁籠 中型 H=510~690mm ×4 (管種・管径表示キャップ付)
RC座台 中型 H=70mm ×4
FCD二受T字管 GX形 φ100×φ75
FCD受挿シワトシール仕切弁 GX形 φ75
FCD二受T字管 GX形 φ100×φ100
FCD両受ワトシール仕切弁 GX形 φ100

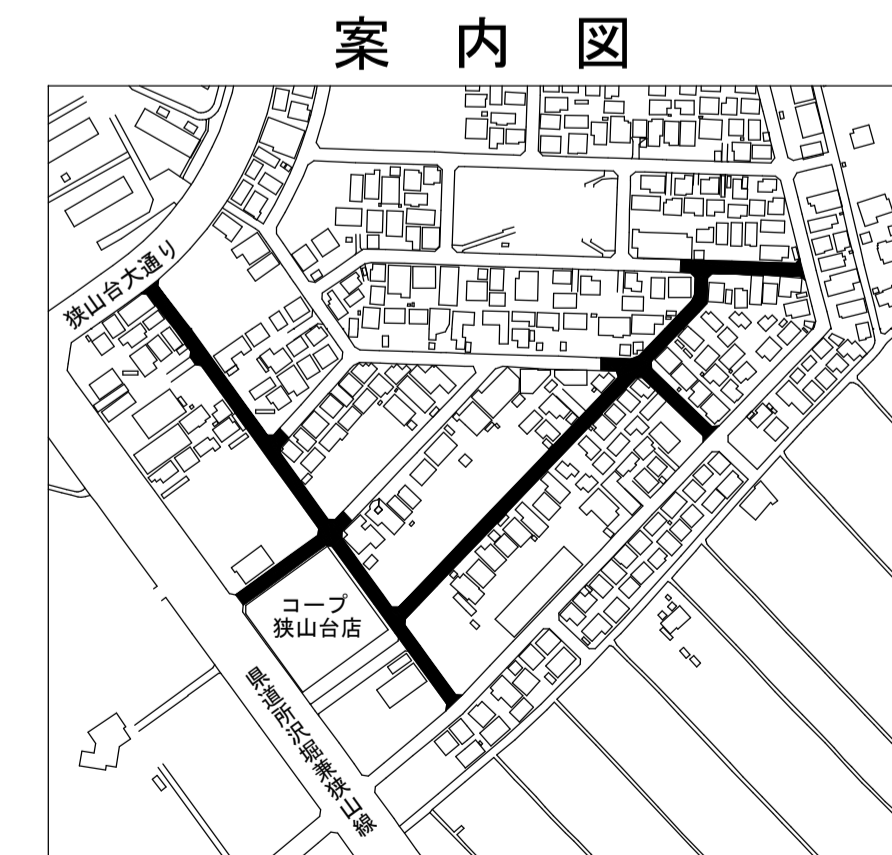
FCD両受短管 GX形 φ100
FCD乙字管 GX形 φ100×H300

FCD両受ワトシール仕切弁 GX形 φ100 ×2
FCD仕切弁籠 中型 H=510~690mm ×2 (管種・管径表示キャップ付)
RC座台 中型 H=70mm ×2
FCDF付T字管 GX形 φ100×φ75
FCDフランジ短管 φ75×100L
ステンレス製補修弁 φ75×200L 右開 1/4'-式
ステンレス製地下式消火栓 単口 左開
レゾンコンクリート製下樹・鉄蓋 φ500×690H (鉄蓋表示：消火栓)

FCD両受ワトシール仕切弁 GX形 φ100
FCD仕切弁籠 中型 H=510~690mm ×3 (管種・管径表示キャップ付)
RC座台 中型 H=70mm ×3
FCD二受T字管 GX形 φ100×φ75
FCD受挿シワトシール仕切弁 GX形 φ75
FCD曲管 GX形 φ75×11 1/4°
FCD受挿シワトシール仕切弁 GX形 φ100

※水圧試験用
FCD管栓帽 DIP用 φ100

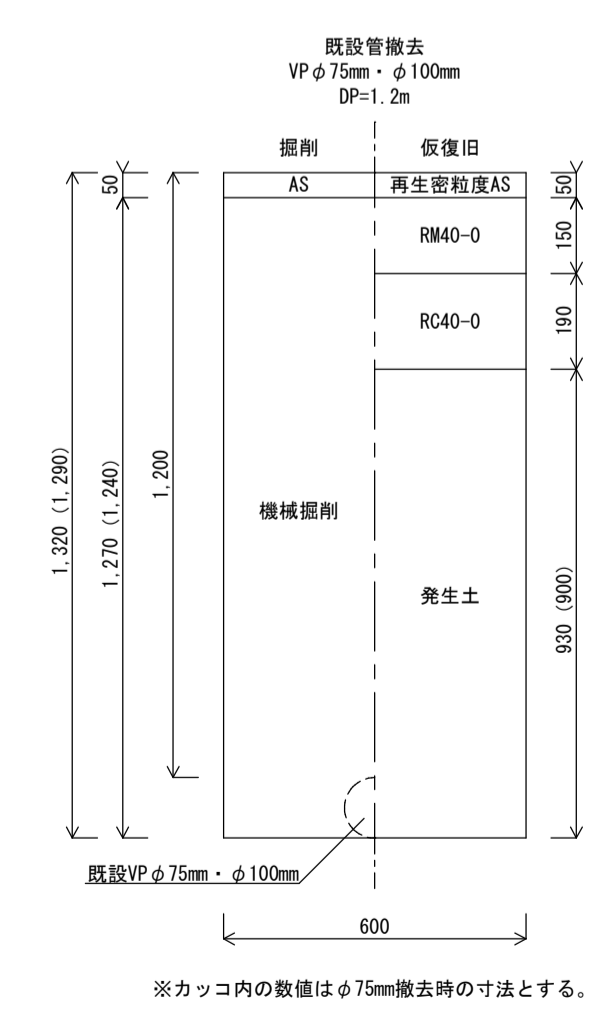
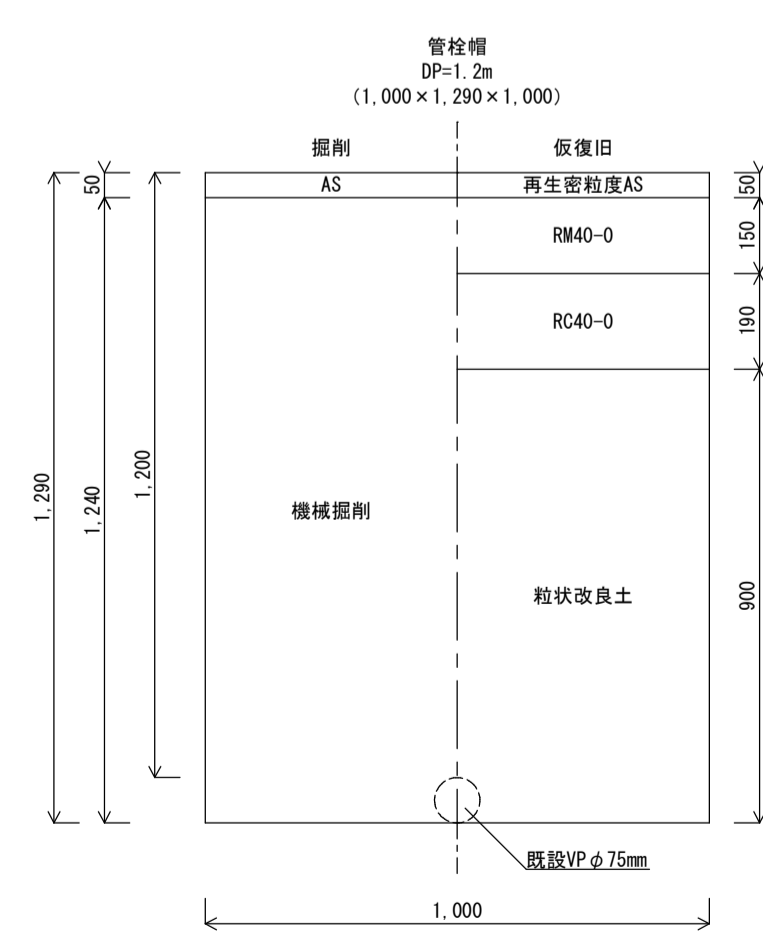
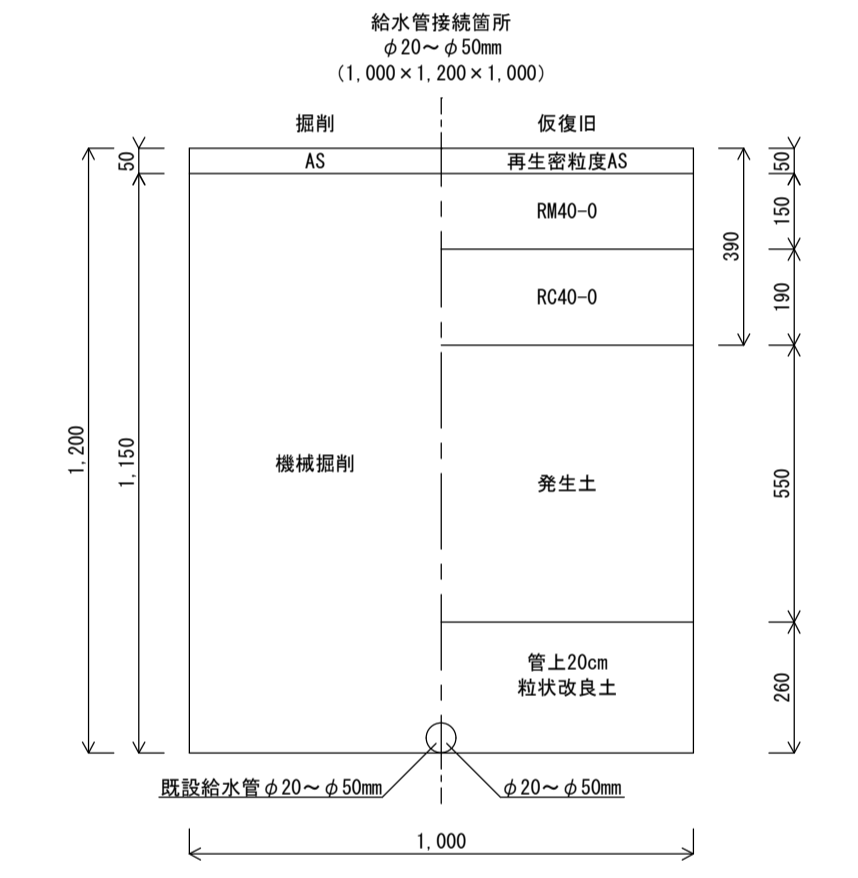
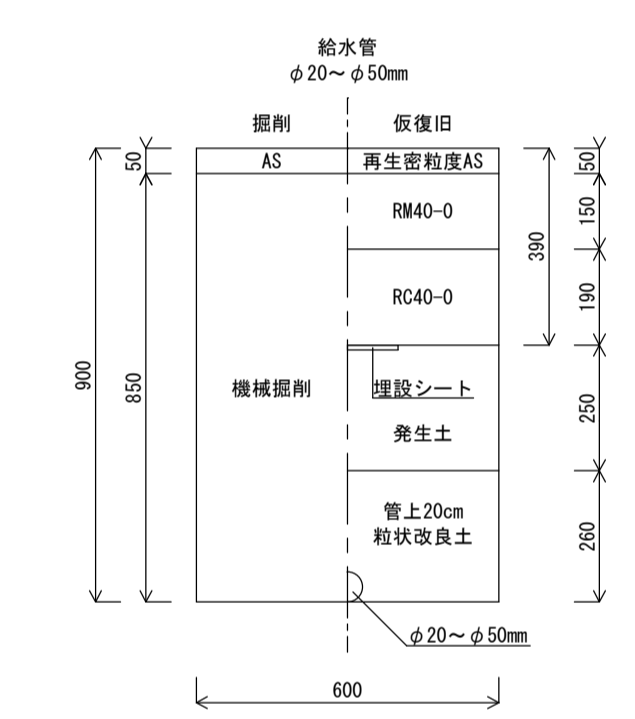
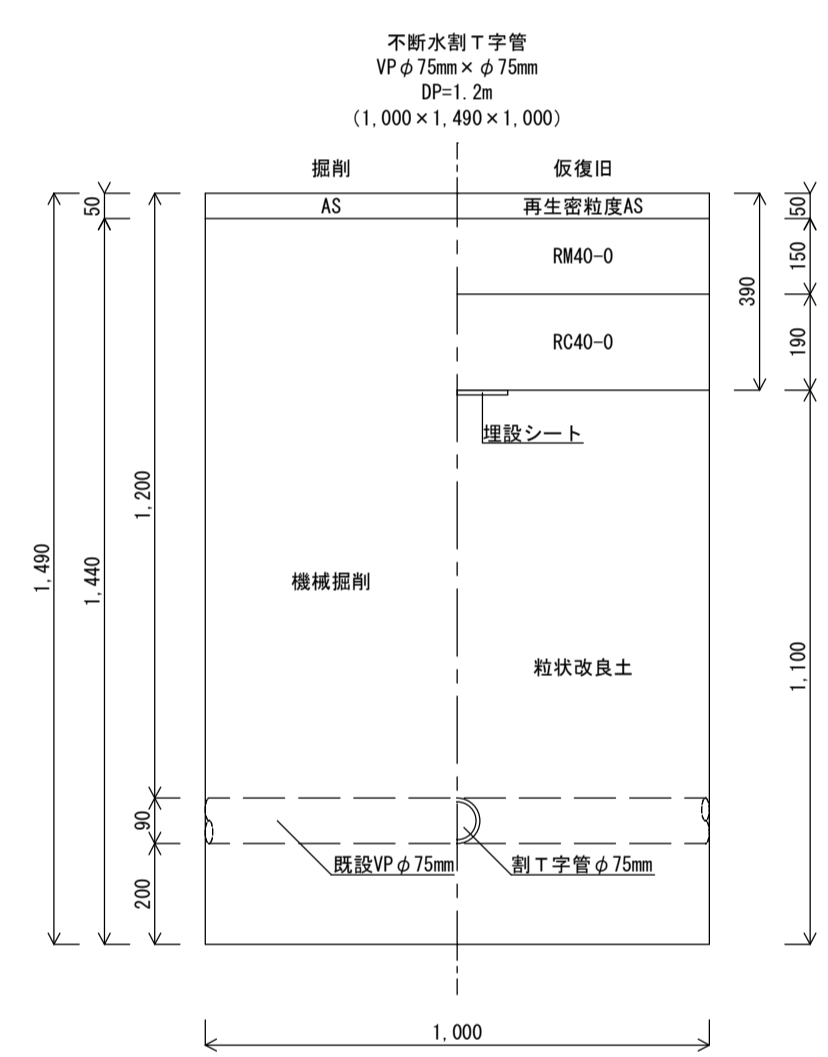
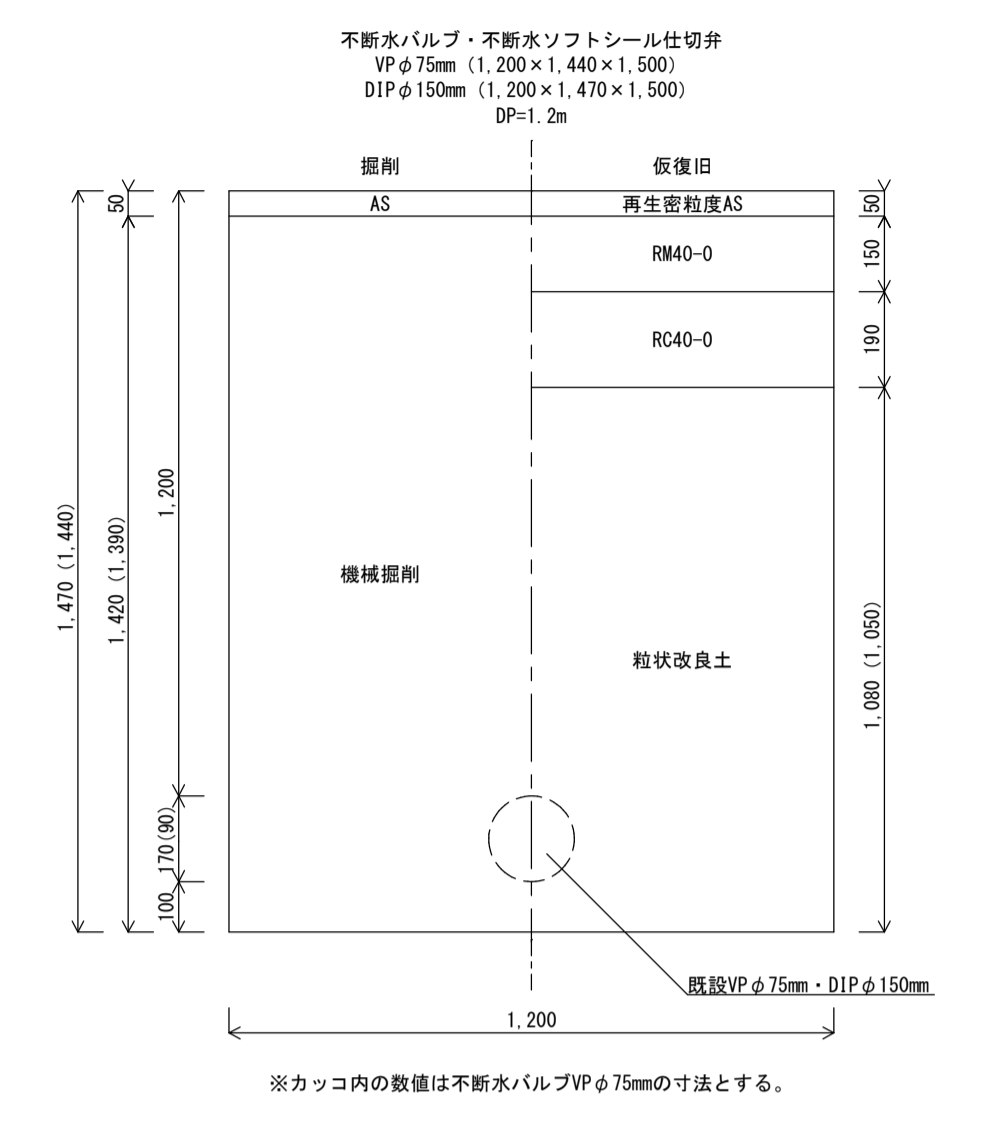
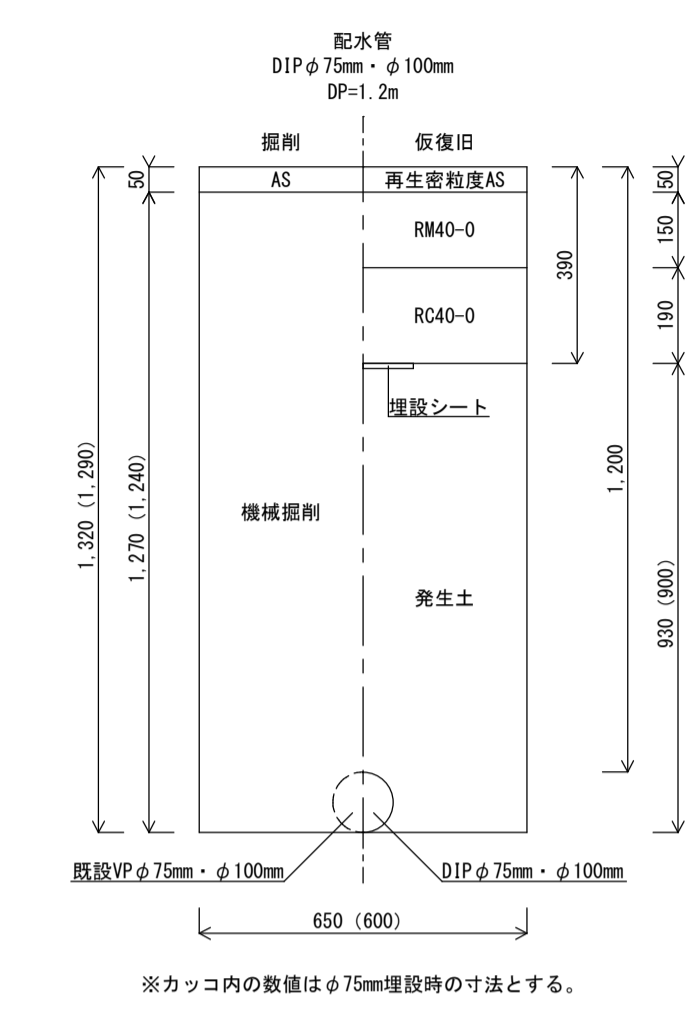
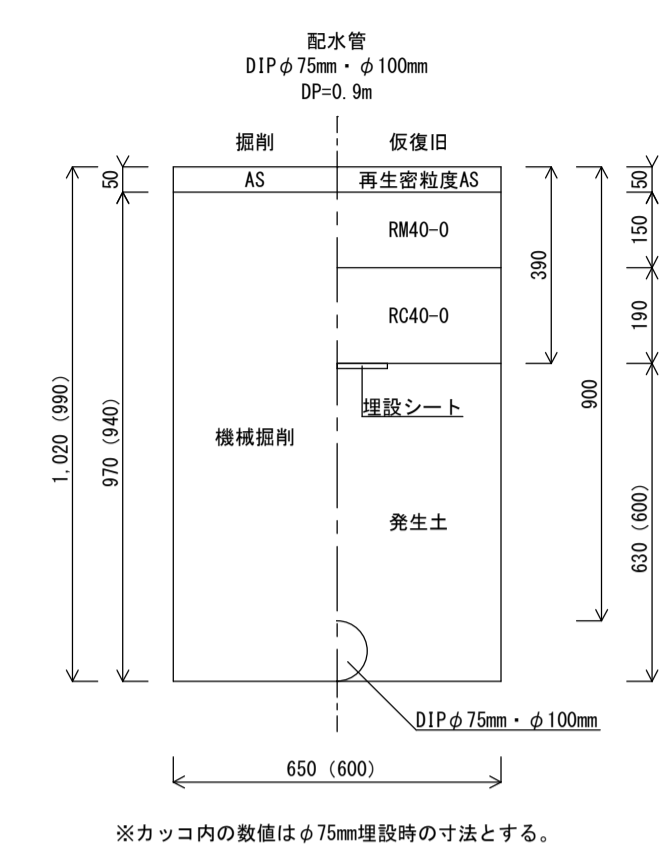
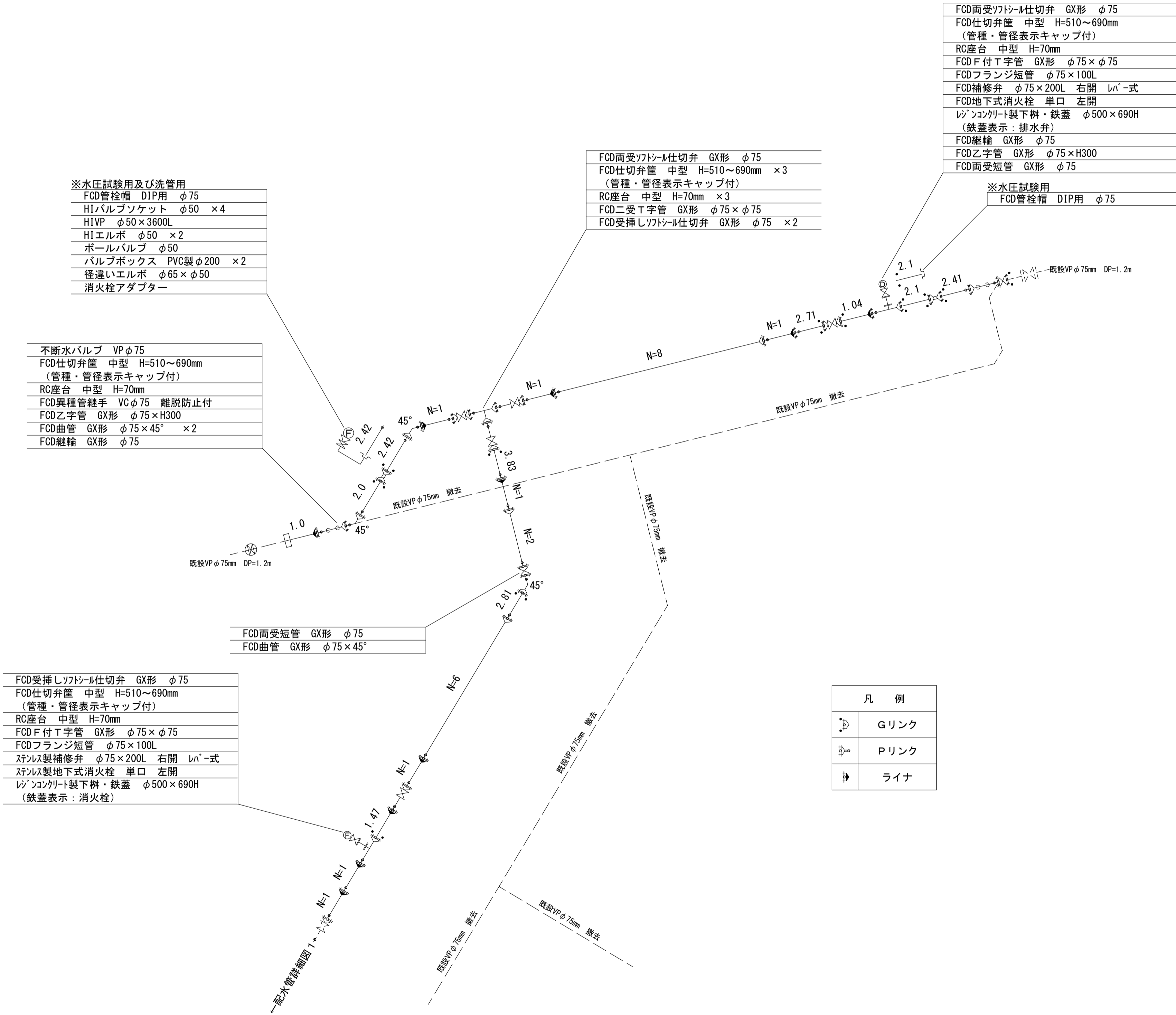
凡 例	
	Gリンク
	Pリンク
	ライナ



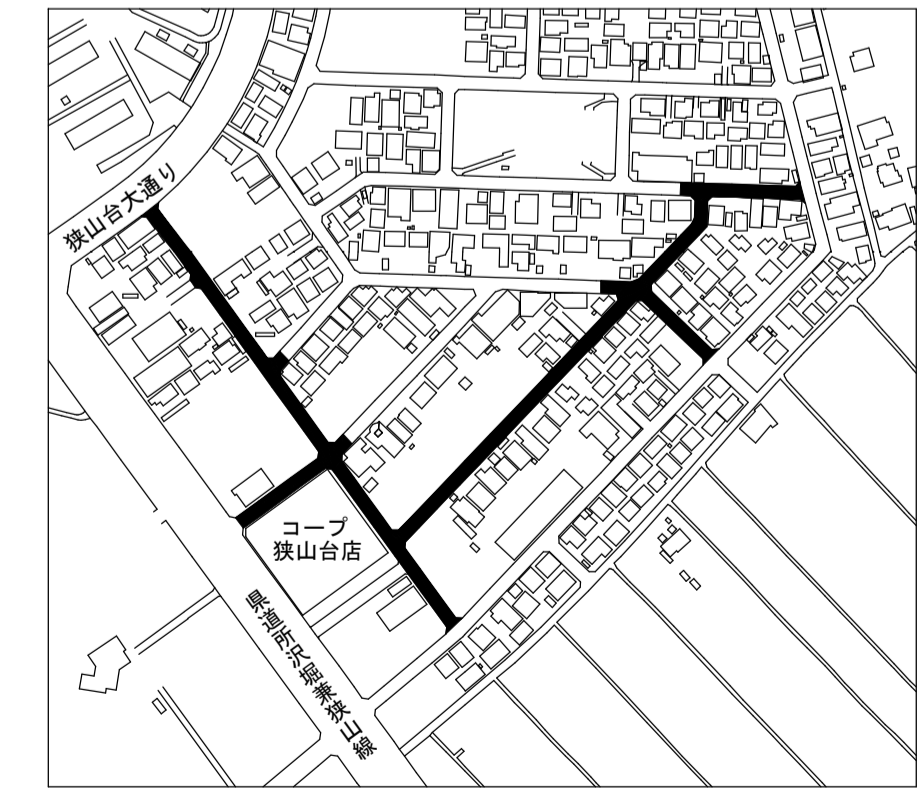
工事名称	市道H第35号線外5線配給水管改良工事		
工事番号	R4-B-4-12		
設計年度	令和4年度	図面番号	3枚の内 2
図面名称	配水管詳細図1・案内図		

縮 尺	
図 示	
狭 山 市 上 下 水 道 部	

配水管詳細図 2 S=FREE



案内図



工事名称	市道H第35号線外5線給水管改良工事		
工事番号	R4-B-4-12		
設計年度	令和4年度	図面番号	3枚の内 3
図面名称	配水管詳細図2・道路組成図・案内図		
		縮尺	
		図示	
狭山市上下水道部			