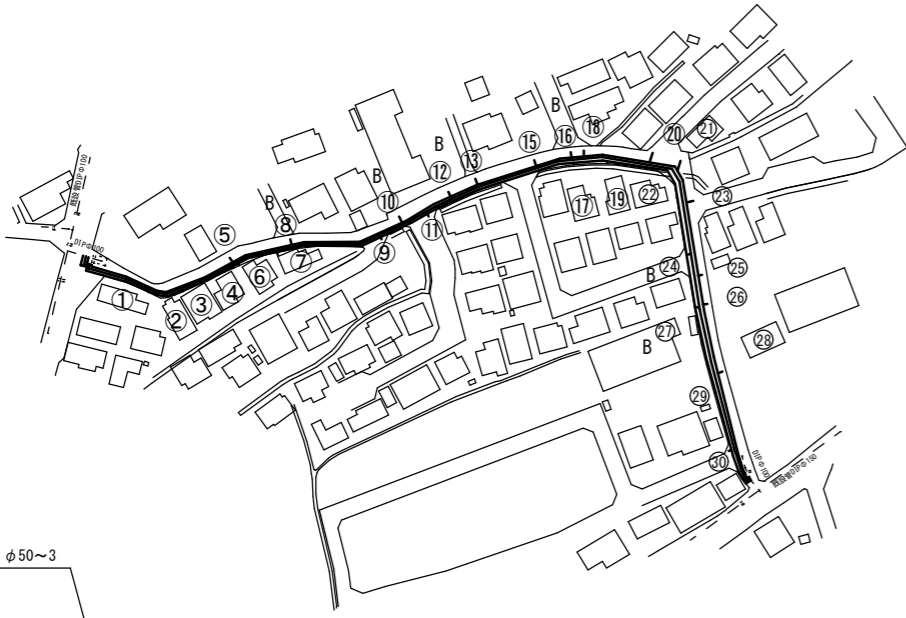
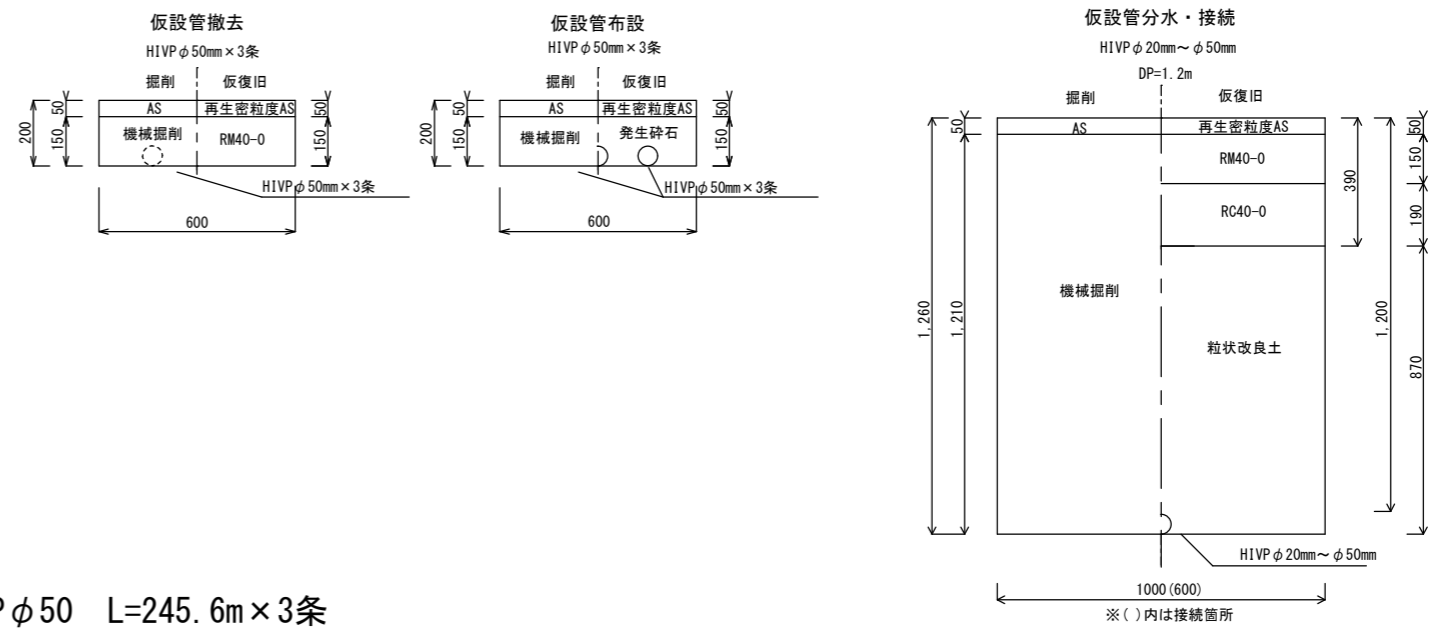




平面図 scale:free

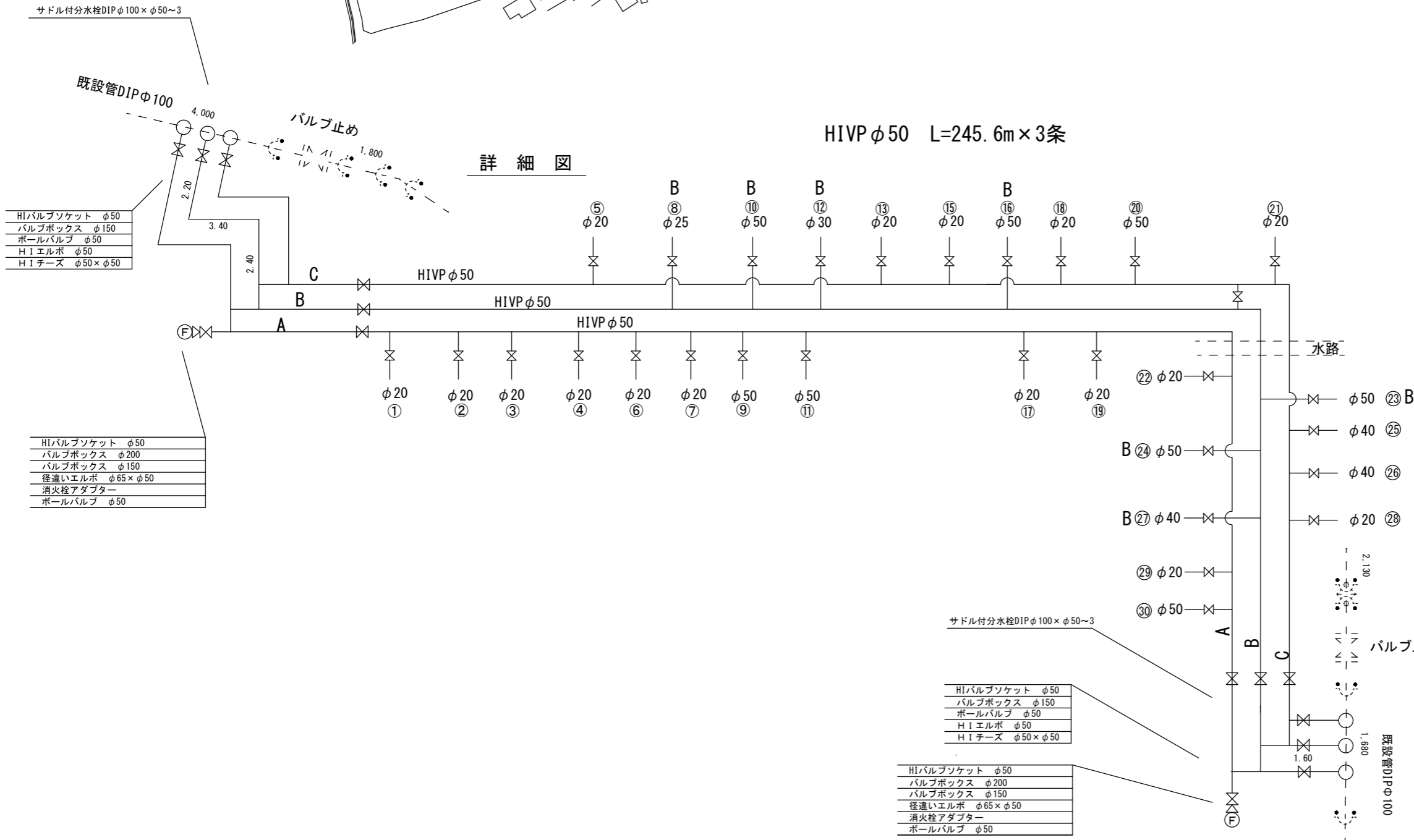


道路組成図 Non scale



詳細図

HIVP φ50 L=245.6m × 3条

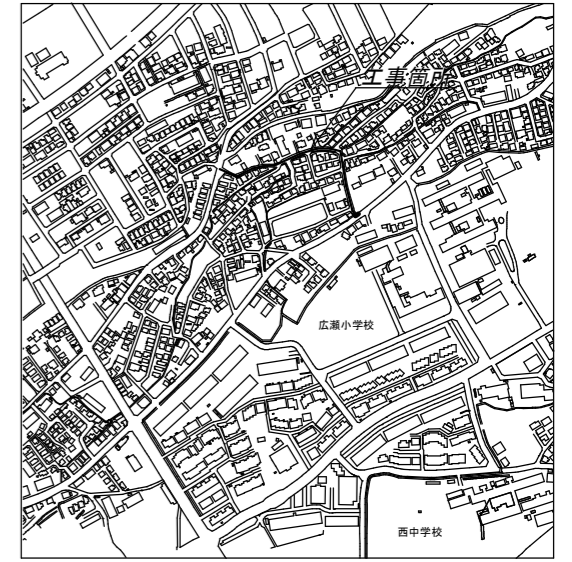


HIバルブソケット	φ50
バルブボックス	φ150
ボールバルブ	φ50
HIエルボ	φ50
HIチーズ	φ50 × φ50

HIバルブソケット	φ50
バルブボックス	φ200
バルブボックス	φ150
径違いエルボ	φ65 × φ50
消火栓アダプター	
ボールバルブ	φ50

HIバルブソケット	φ50
バルブボックス	φ150
ボールバルブ	φ50
HIエルボ	φ50
HIチーズ	φ50 × φ50

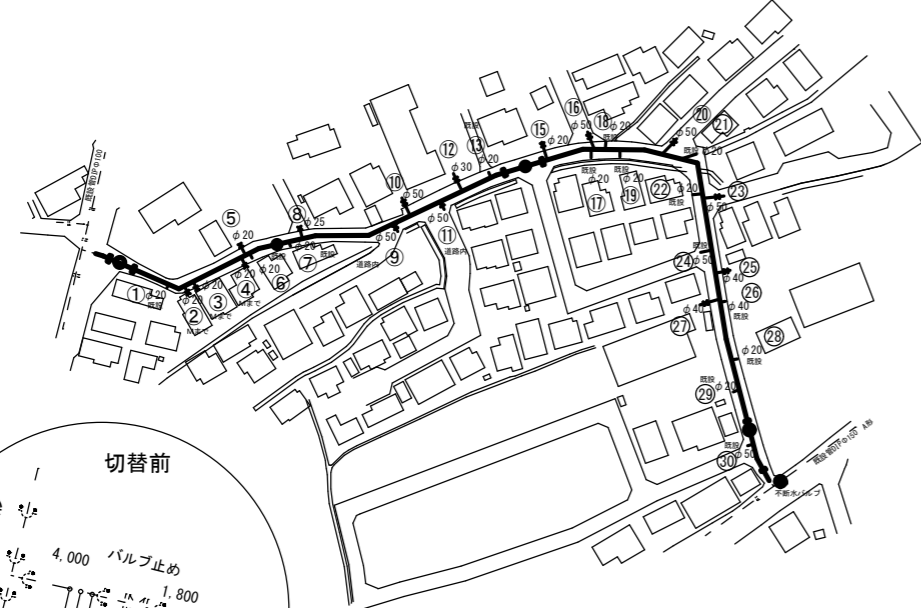
HIバルブソケット	φ50
バルブボックス	φ200
バルブボックス	φ150
径違いエルボ	φ65 × φ50
消火栓アダプター	
ボールバルブ	φ50



工事名称	市道F第866号線外2線配水管改良工事		
工事番号	R8-B-4-6		
設計年度	令和8年度	図面番号	2枚の内1
図面名称	平面図・案内図・道路復旧図		
<b>仮設管</b>			縮尺
狭山市上下水道部			図示



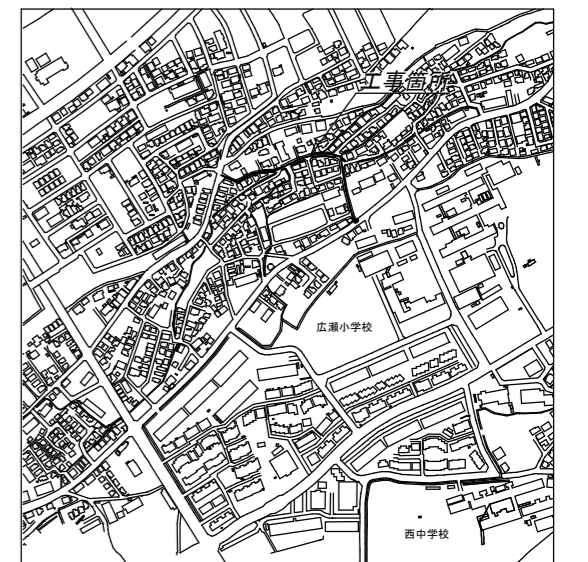
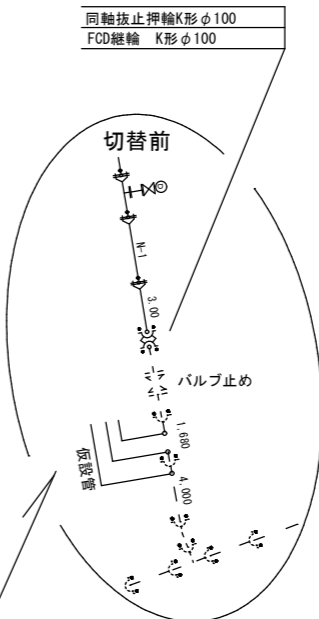
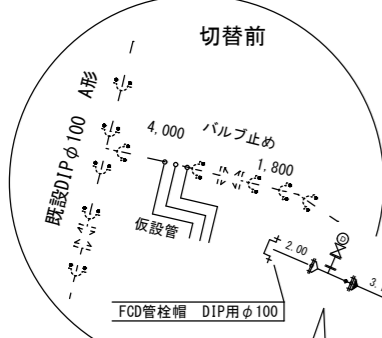
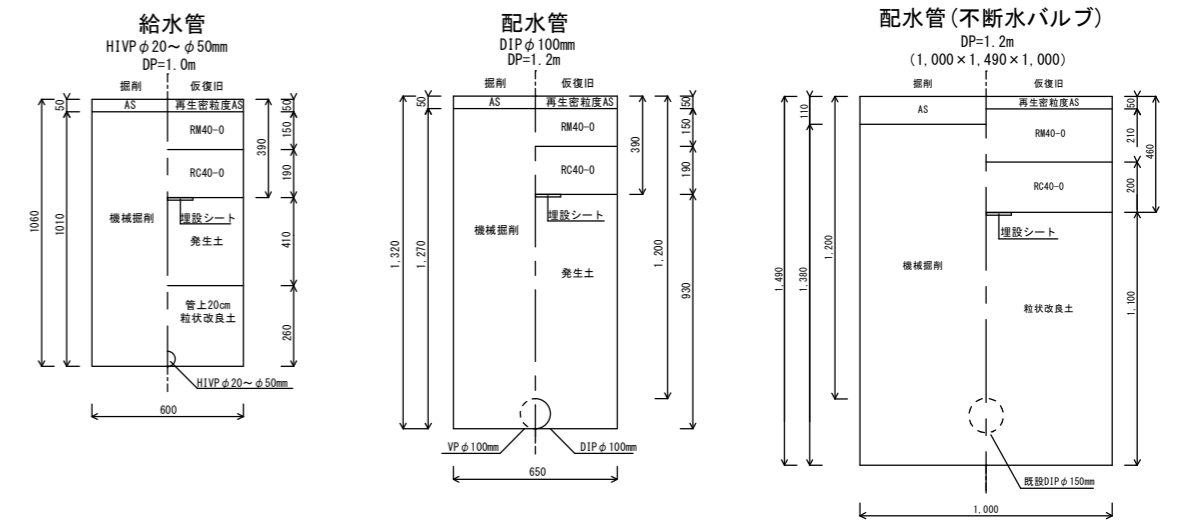
平面図



詳細図

DIP GX形 φ100mm L=253.4m

道路組成図 S=1:15



- FCD F付T字管 GX形 φ100×φ75
- FCDフランジ短管 φ75×400L
- スチール製補修弁 φ75×200L 右開 1/4"-式
- スチール製消火栓 単口 左開
- レゾンコンクリート製下柵・鉄蓋 φ500×690H (鉄蓋表示：消火栓)

- FCD曲管 GX形 φ100×45°
- FCD曲管 GX形 φ100×22 1/2°
- FCD継輪 GX形 φ100
- FCD仕切弁 中型 H=510~690mm (管種・管径表示キャップ付)
- RC座台 中型 H=70mm
- FCD受挿レゾンソール仕切弁 GX形 φ100
- FCD両受レゾンソール仕切弁 GX形 φ100

- FCD仕切弁 中型 H=510~690mm (管種・管径表示キャップ付)
- RC座台 中型 H=70mm
- FCD受挿レゾンソール仕切弁 GX形 φ100

- FCD F付T字管 GX形 φ100×φ75
- FCDフランジ短管 φ75×400L
- FCD補修弁 φ75×200L 右開 1/4"-式
- FCD排気弁付消火栓 単口 左開
- レゾンコンクリート製下柵・鉄蓋 φ500×690H (鉄蓋表示：排水弁)

- FCD仕切弁 中型 H=510~690mm (管種・管径表示キャップ付)
- RC座台 中型 H=70mm
- FCD受挿レゾンソール仕切弁 GX形 φ100

- FCD継輪 GX形 φ100

- FCD継輪 GX形 φ100
- FCD曲管 GX形 φ100×22 1/2°
- FCD仕切弁 中型 H=510~690mm (管種・管径表示キャップ付)
- RC座台 中型 H=70mm
- FCD両受レゾンソール仕切弁 GX形 φ100

- FCD仕切弁 中型 H=510~690mm (管種・管径表示キャップ付)
- RC座台 中型 H=70mm
- FCD受挿レゾンソール仕切弁 GX形 φ100

- FCD曲管 GX形 φ100×11 1/4°
- FCD曲管 GX形 φ100×45°

- FCD仕切弁 中型 H=510~690mm (管種・管径表示キャップ付)
- RC座台 中型 H=70mm
- FCD受挿レゾンソール仕切弁 GX形 φ100

- FCD F付T字管 GX形 φ100×φ75
- FCDフランジ短管 φ75×400L
- FCD補修弁 φ75×200L 右開 1/4"-式
- FCD排気弁付消火栓 単口 左開
- レゾンコンクリート製下柵・鉄蓋 φ500×690H (鉄蓋表示：排水弁)

凡 例	
	Gリンク
	Pリンク
	ライナ
	継輪

- 不断水バルブ DIP用φ150mm
- FCD仕切弁 中型 H=510~690mm (管種・管径表示キャップ付)
- RC座台 中型 H=70mm

工事名称	市道F第866号線外2線配水管改良工事		
工事番号	R8-B-4-6		
設計年度	令和8年度	図面番号	2枚の内2
図面名称	平面図・案内図・道路復旧図		
<h1>配給水管</h1>		縮尺	
		図示	
<h2>狭山市上下水道部</h2>			