

令和4年度 下水道事業会計決算概要

【主な取り組み】

- ・埼玉県荒川右岸流域下水道計画に整合した公共下水道として、汚水の整備区域拡大を図り、市街化調整区域第4期事業として、汚水幹線及び枝線の整備を行いました。
- ・水質保全や環境衛生の向上を図るため、水洗化の普及促進に努めるとともに、事業所排水等の水質検査、管渠清掃及び有収率向上を目的に不明水調査業務等を実施しました。
- ・浸水被害の軽減を図るため、不老川雨水管渠の整備を推進しました。

【事業の概況】

- ・久保川処理分区等の市街化区域及び市街化調整区域の幹線及び枝線整備を推進した結果、供用開始面積が、1987.30ヘクタール、144,542人の汚水処理が可能となりました。このうち下水道に接続した件数は令和4年度末で63,179戸となり、水洗化率は98.92%となりました。
- ・下水道使用料収入は、対前年度比2.05%減の1,664,996千円（1,831,386千円：消費税及び地方消費税込み、以下同）、年間汚水処理水量は2.44%減の18,470千 m^3 、年間有収水量は2.09%減の15,811千 m^3 となりました。有収率は、前年度に比べ、0.3ポイント増の85.6%となりました。

【経理の状況】

・収益的収支

収入が3,309,161千円（3,475,586千円）、支出が2,930,212千円（3,049,281千円）となりました。

営業収益から営業費用を差し引いた営業収支は税抜き745,900千円の損失となりましたが、一般会計からの補助金等の収入により、当年度純利益は378,949千円（426,305千円）となりました。

・資本的収支

税込収入が607,339千円、税込支出が1,653,953千円となり、収入が支出に対し不足する額1,046,614千円については、当年度分消費税及び地方消費税資本的収支調整額33,473千円、過年度分損益勘定留保資金641,931千円、減債積立金341,210千円及び建設改良積立金30,000千円で補てんしました。

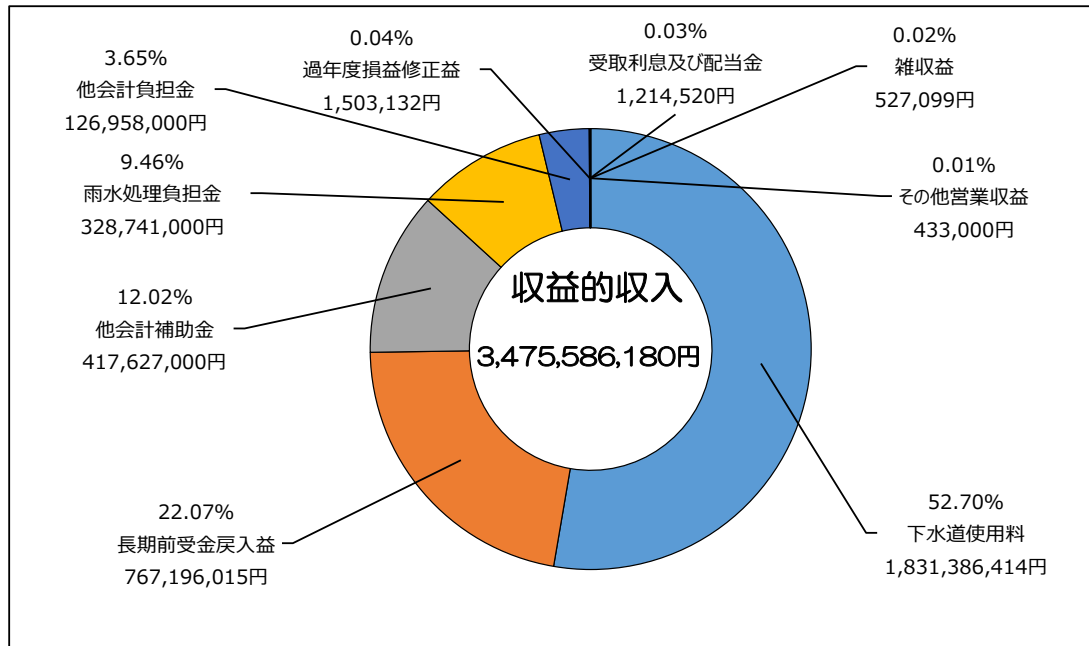
【業務量】

事項	令和4年度	令和3年度	比較	
			増減	比率
行政区域内人口	149,113人	149,398人	△285人	△0.19%
処理区域内人口	144,542人	144,677人	△135人	△0.09%
水洗化戸数	63,179戸	61,943戸	1,236戸	2.00%
水洗化人口	142,987人	142,942人	45人	0.03%
普及率	96.93%	96.84%	0.09%	—
水洗化率	98.92%	98.80%	0.12%	—
年間汚水処理水量	18,469,819 m^3	18,932,103 m^3	△462,284 m^3	△2.44%
年間有収水量	15,810,856 m^3	16,148,154 m^3	△337,298 m^3	△2.09%
一日平均汚水処理水量	50,602 m^3	51,869 m^3	△1,267 m^3	△2.44%
有収率	85.60%	85.30%	0.30%	—

【収益的収入および支出】

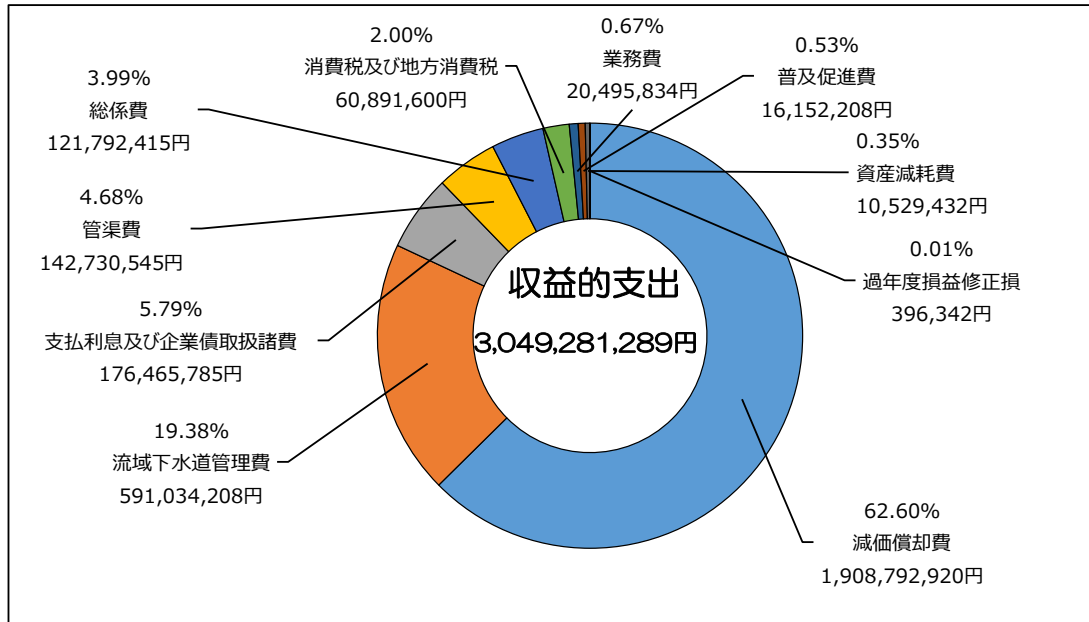
1年度間に発生した営業上の収益とこれに対する費用で、企業の経営活動の実績です。収入は主に下水道使用料収入、支出はサービスの提供に要する人件費、物件費等の経費です。

収益的収入（税込）



款	項	目	決算額 (円)	割合 (%)	説明
下水道事業収益			3,475,586,180		経営活動に伴い発生したすべての収益
	営業収益		2,160,560,414		
		下水道使用料	1,831,386,414	52.70	下水道使用料収入
		雨水処理負担金	328,741,000	9.46	雨水処理に係る一般会計からの負担金
		その他営業収益	433,000	0.01	排水設備指定工事店申請手数料及び排水設備責任技術者登録申請手数料
	営業外収益		1,313,522,634		
		受取利息及び配当金	1,214,520	0.03	債券運用にかかる利息収入
		他会計負担金	126,958,000	3.65	流域下水道の建設、水洗便所に係る改造命令等に関する経費等に要する一般会計負担金
		他会計補助金	417,627,000	12.02	経営基盤強化のための一般会計からの補助金
		長期前受金戻入益	767,196,015	22.07	償却資産の取得又は改良に伴う補助金等の減価償却相当分の収益化額
		雑収益	527,099	0.02	債券売却収益、下水道事業用地に係る行政財産使用料
	特別利益		1,503,132		
		過年度損益修正益	1,503,132	0.04	過年度分として発生した下水道使用料等

収益的支出（税込）



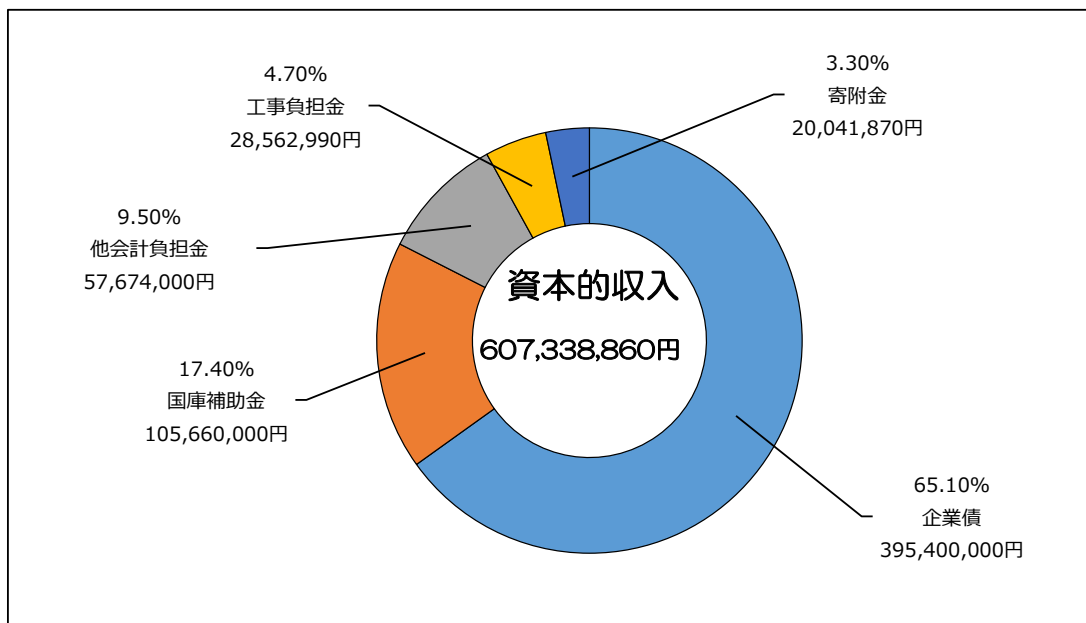
款	項	目	決算額 (円)	割合 (%)	説明	
下水道事業費用			3,049,281,289		経営活動に伴い発生したすべての費用	
	営業費用		2,811,527,562			
		管渠費	142,730,545	4.68	污水管渠や雨水管渠の維持管理業務に要する費用	
		流域下水道管理費	591,034,208	19.38	荒川右岸流域下水道の維持管理に係る負担金	
		普及促進費	16,152,208	0.53	水洗化の普及促進に要する費用	
		業務費	20,495,834	0.67	所沢市への事務委任による污水处理委託料等の費用	
		総係費	121,792,415	3.99	経理事務や下水道事業全般に係る諸費用	
		減価償却費	1,908,792,920	62.60	建物や管渠等の構築物、施設利用権（終末処理場）等についての定額法による減価償却費	
		資産減耗費	10,529,432	0.35	更新事業等に伴い管渠等を撤去・廃棄した際の残存価格（未減価償却額）を費用化したもの	
	営業外費用		237,357,385			
		支払利息及び企業債取扱諸費	176,465,785	5.79	企業債の支払利息	
		消費税及び地方消費税	60,891,600	2.00	消費税及び地方消費税	
	特別損失		396,342			
過年度損益修正損		396,342	0.01	過年度分下水道使用料の還付金		

【資本的収入および支出】

下水道事業の資産を取得するために要した収支で、将来の経営活動に備えて行う建設改良費等の実績です。

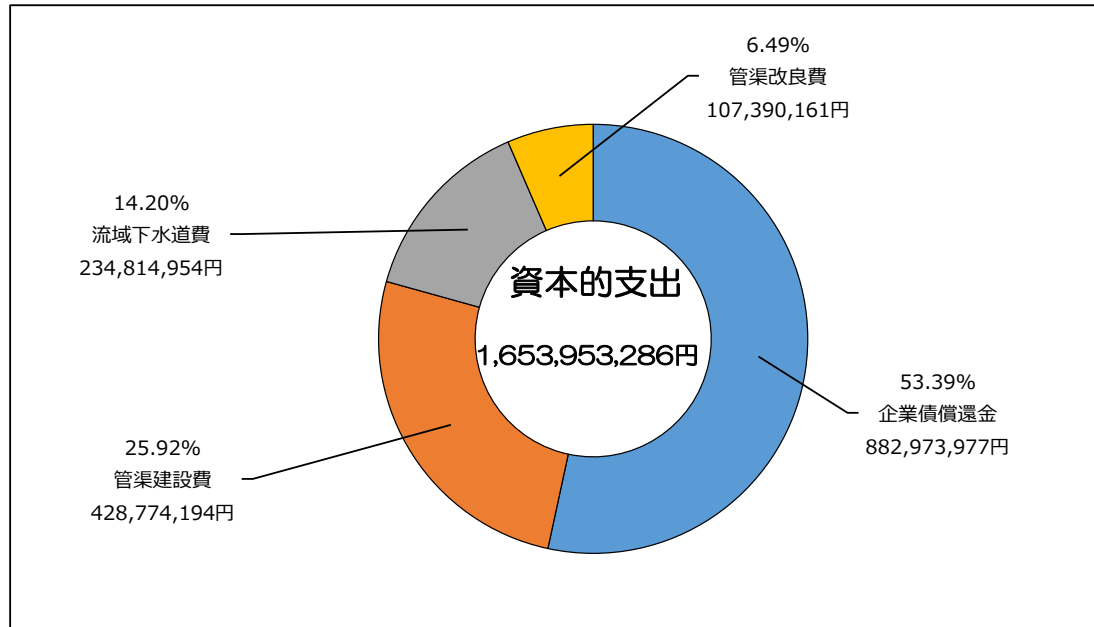
収入は主に企業債や他会計負担金、支出は主に工事費や建設改良の財源に充てた企業債の償還金です。

資本的収入（税込）



款	項	目	決算額 (円)	割合 (%)	説明
資本的収入			607,338,860		資産の取得及び改良に伴い発生したすべての収入
	企業債	企業債	395,400,000	65.10	建設改良事業に係る事業債
	他会計負担金	他会計負担金	57,674,000	9.50	企業債の支払元金等に要する一般会計からの負担金
	国庫補助金	国庫補助金	105,660,000	17.40	建設改良費に対する国からの補助金
	工事負担金及び分担金	工事負担金	28,562,990	4.70	受益者負担金
	寄附金	寄附金	20,041,870	3.30	区域外流入寄付金

資本的支出（税込）



款	項	目	決算額 (円)	割合 (%)	説明
資本的支出			1,653,953,286		資産の取得及び改良に伴い発生したすべての支出
	建設改良費		770,979,309		
		管渠建設費	428,774,194	25.92	管渠の建設等に要する事業費
		管渠改良費	107,390,161	6.49	管渠の改良等に要する事業費
		流域下水道費	234,814,954	14.20	荒川右岸流域下水道に係る建設負担金
	企業債償還金	企業債償還金	882,973,977	53.39	企業債の支払元金

令和4年度狭山市下水道事業損益計算書

(令和4年4月1日から令和5年3月31日まで)

(単位 円)

費用の部		収益の部	
費用	2,930,211,698	収益	3,309,161,111
営業費用	2,740,069,968	営業収益	1,994,169,615
営業外費用	189,781,416	営業外収益	1,313,522,853
特別損失	360,314	特別利益	1,468,643
当年度純利益	378,949,413		
合計	<u>3,309,161,111</u>	合計	<u>3,309,161,111</u>

令和4年度狭山市下水道事業貸借対照表

(令和5年3月31日)

(単位 円)

資産の部		負債の部	
固定資産	48,863,105,145	固定負債	9,461,218,719
流動資産	3,374,450,176	流動負債	1,002,607,307
資産合計	<u>52,237,555,321</u>	繰延収益	16,479,475,926
		負債合計	<u>26,943,301,952</u>
		資本の部	
		資本金	23,913,991,768
		剰余金	1,380,261,601
		資本合計	<u>25,294,253,369</u>
		負債資本合計	<u>52,237,555,321</u>

令和4年度狭山市下水道事業キャッシュフロー計算書

(令和4年4月1日から令和5年3月31日まで)

(単位 円)

業務活動によるキャッシュ・フロー	1,534,212,346
投資活動によるキャッシュ・フロー	△ 578,041,450
財務活動によるキャッシュ・フロー	△ 429,899,977
資金増加額 (又は減少額)	526,270,919
資金期首残高	2,486,107,655
資金期末残高	3,012,378,574

企 業 債 の 概 況

(単位 円)

種 類	発行総額	前年度末残高	本年度借入高	本年度償還高	本年度末残高
財政融資資金	7,439,900,000	3,398,193,256	0	345,787,779	3,052,405,477
地方公共団体 金融機構	9,872,800,000	6,149,458,709	395,400,000	388,791,353	6,156,067,356
(株)かんぽ生命保険	3,285,600,000	1,214,105,708	0	148,394,845	1,065,710,863
計	20,598,300,000	10,761,757,673	395,400,000	882,973,977	10,274,183,696