

# 令和4年度 水道事業会計決算概要

## 【主な取り組み】

- ・ 柏原浄水場等の浄配水施設更新事業や配水管（老朽管）更新事業を実施し、安定的な給水を図りました。
- ・ 水質検査や配水管洗管事業等を実施し安全で良質な水の供給に努めました。

## 【事業の概況】

- ・ 令和4年度末の給水戸数は70,548戸、給水人口は148,044人となり、前年度に比べ732戸の増加、318人の減少となりました。
- ・ 給水収益は、対前年度比5.46%減の2,342,535千円（2,576,707千円：消費税及び地方消費税込み、以下同）、年間配水量は1.73%減の17,028千 $m^3$ 、年間有収水量は2.13%減の15,750千 $m^3$ となりました。有収率は、前年度に比べ0.39ポイント減の92.49%となりました。

## 【経理の状況】

- ・ 収益的収支  
収入が2,911,688千円（3,161,105千円）、支出が2,641,869千円（2,815,942千円）となり、当年度純利益は269,819千円（345,163千円）となりました。
- ・ 資本的収支  
税込収入が312,777千円、税込支出が1,167,801千円となり、収入が支出に対し不足する額855,024千円については、当年度分消費税及び地方消費税資本的収支調整額72,398千円、過年度分損益勘定留保資金535,368千円、減債積立金247,258千円で補てんしました。

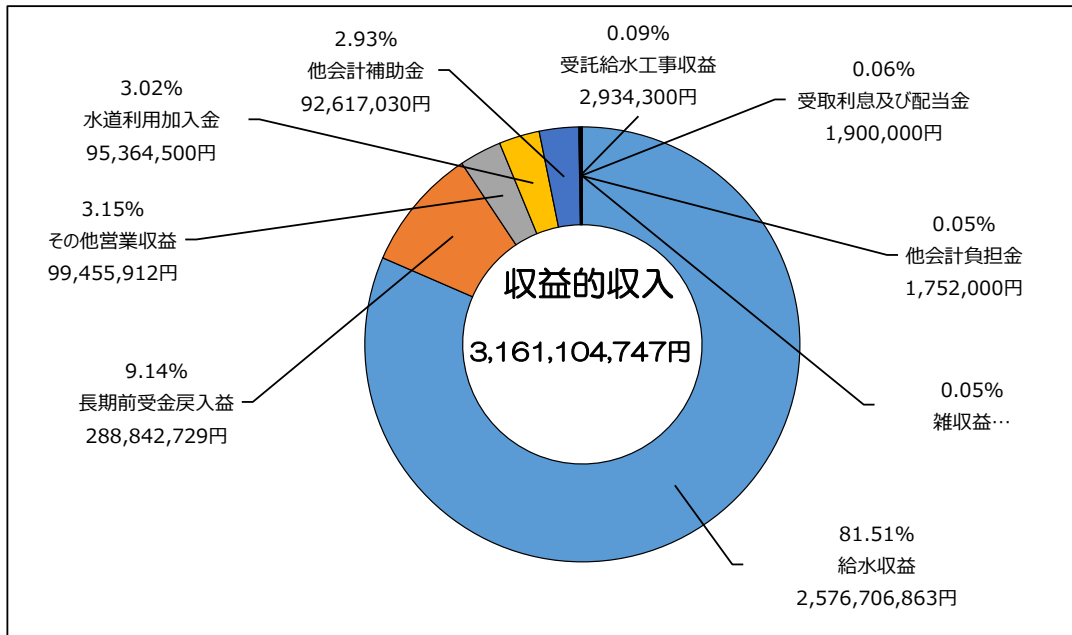
## 【業務量】

事項	令和4年度	令和3年度	比較	
			増減	比率
年度末給水戸数	70,548戸	69,816戸	732戸	1.05%
普及率	99.97%	99.97%	0.00%	-
給水区域内人口	148,090人	148,409人	△319人	△0.21%
計画給水人口	173,200人	173,200人	0人	0.00%
年度末給水人口	148,044人	148,362人	△318人	△0.21%
年間配水量	17,028,426 $m^3$	17,327,455 $m^3$	△299,029 $m^3$	△1.73%
年間県水受水量	16,220,405 $m^3$	15,904,644 $m^3$	315,761 $m^3$	1.99%
1日最大配水量	51,147 $m^3$	51,551 $m^3$	△404 $m^3$	△0.78%
1日平均配水量	46,653 $m^3$	47,472 $m^3$	△819 $m^3$	△1.73%
1人1日最大配水量	345 $l$	347 $l$	△2 $l$	△0.58%
1人1日平均配水量	315 $l$	320 $l$	△5 $l$	△1.56%
年間有収水量	15,750,243 $m^3$	16,093,644 $m^3$	△343,401 $m^3$	△2.13%
有収率	92.49%	92.88%	△0.39%	-

## 【収益的収入および支出】

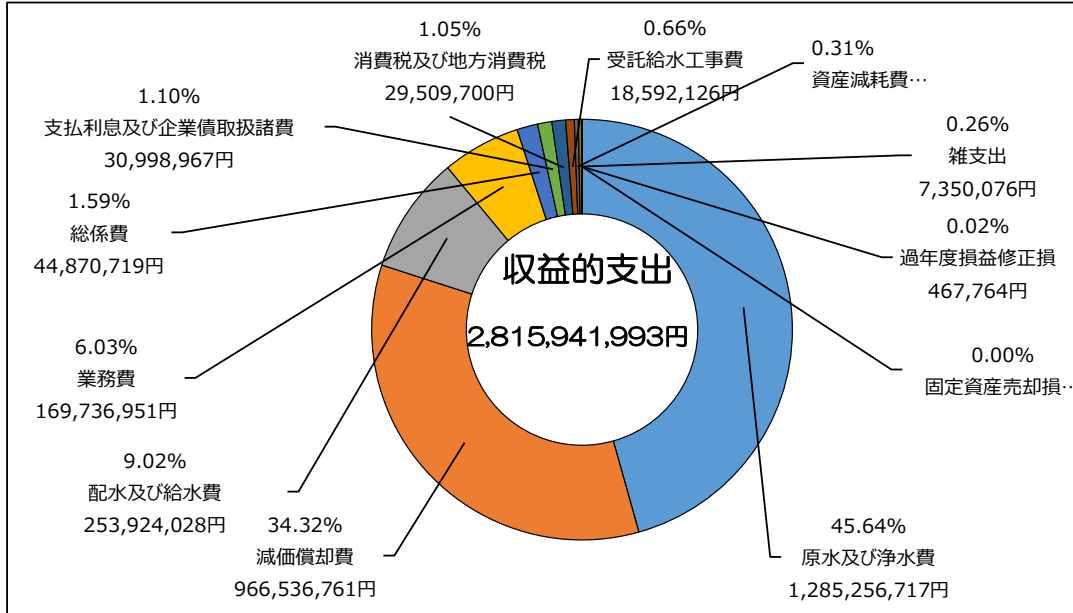
1年度間に発生した営業上の収益とこれに対する費用で、企業の経営活動の実績です。収入は主に水道料金収入、支出はサービスの提供に要する人件費、物件費、県水受水費等の経費です。

### 収益的収入（税込）



款	項	目	決算額 (円)	割合 (%)	説明	
水道事業収益			3,161,104,747		経営活動に伴い発生したすべての収益	
	営業収益		2,679,097,075			
		給水収益	2,576,706,863	81.51	水道料金収入	
		受託給水工事収益	2,934,300	0.09	他事業からの依頼に基づく給水管工事収入及び設計管理収入	
		その他営業収益	99,455,912	3.15	下水道使用料の徴収事務に係る負担金、消火栓の維持管理に係る負担金及び給水装置の新設等に係る設計審査手数料等	
	営業外収益		482,007,672			
		受取利息及び配当金	1,900,000	0.06	債券運用にかかる利息収入	
		水道利用加入金	95,364,500	3.02	水道利用加入金収入(70%)	
		他会計負担金	1,752,000	0.05	児童手当に係る負担金	
		他会計補助金	92,617,030	2.93	水道使用者負担軽減補助金	
		長期前受金戻入益	288,842,729	9.14	償却資産の取得財源について減価償却相当分を収益化したもの	
		雑収益	1,531,413	0.05	水道事業用地にかかる行政財産使用料等	

収益的支出（税込）



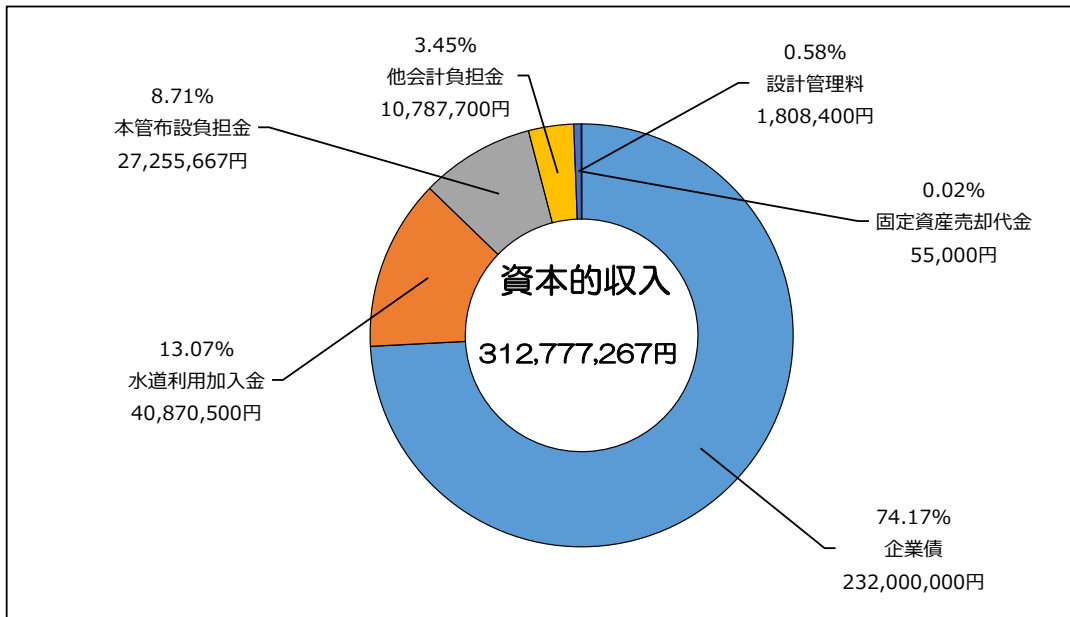
款	項	目	決算額 (円)	割合 (%)	説明
水道事業費用			2,815,941,993		経営活動に伴い発生したすべての費用
	営業費用	原水及び浄水費	1,285,256,717	45.64	県水受水費、浄水場の維持管理費、取水に係る動力料及び水質管理に要する薬品代等
		配水及び給水費	253,924,028	9.02	配水場及び配水管の維持管理費、量水器の検定満期に係る交換委託料等
		受託給水工事費	18,592,126	0.66	受託給水工事収益に対応する工事費
		業務費	169,736,951	6.03	水道料金の検針及び徴収事務に要する経費
		総係費	44,870,719	1.59	経理事務や水道事業全般に係る諸経費
		減価償却費	966,536,761	34.32	浄配水場の建物や配水池、配水管等の構築物、機械及び装置等の定額法による減価償却費
		資産減耗費	8,692,294	0.31	固定資産除却費（更新事業に伴い施設等を撤去・廃棄する時に減価償却後の残存価格を費用化したもの）
		営業外費用	67,858,743		
	特別損失	支払利息及び企業債取扱諸費	30,998,967	1.10	企業債の支払利息
		雑支出	7,350,076	0.26	貯蔵品の処分に伴う不用品売却原価
		消費税及び地方消費税	29,509,700	1.05	消費税及び地方消費税
		固定資産売却損	5,890	0.00	固定資産の残存価格から売却代金を控除した金額
		過年度損益修正損	467,764	0.02	過年度分水道料金の還付金

## 【資本的収入および支出】

水道事業の資産を取得するために要した収支で、将来の経営活動に備えて行う建設改良等の実績です。

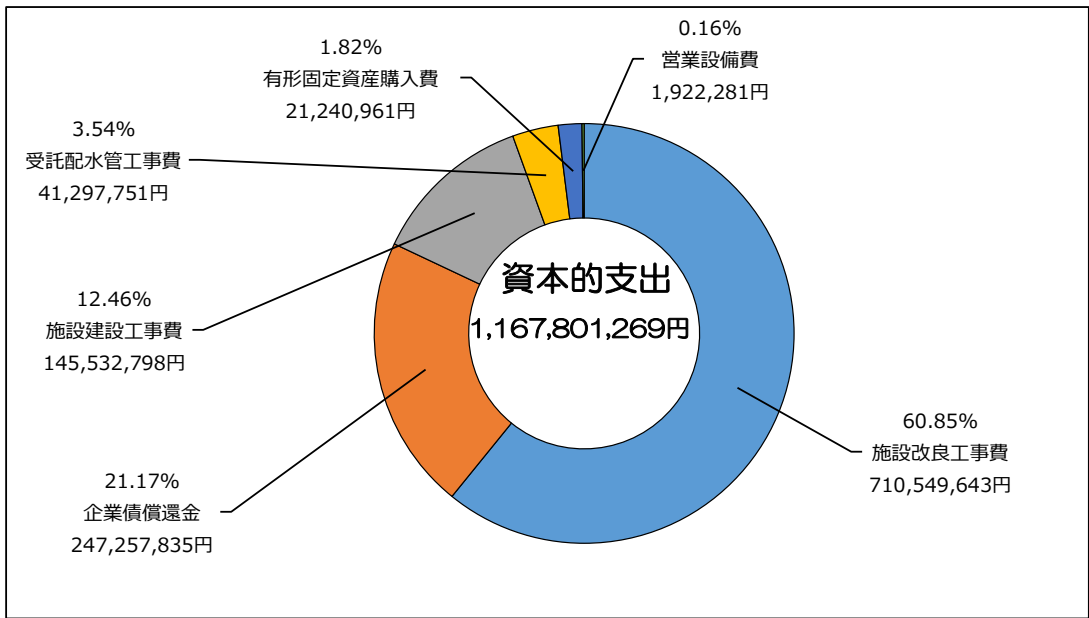
収入は主に建設改良事業に係る企業債や水道利用加入金、支出は主に工事費や建設改良の財源に充てた企業債の償還金です。

### 資本的収入（税込）



款	項	目	決算額 (円)	割合 (%)	説明
資本的収入			312,777,267		資産の取得及び改良に伴い発生したすべての収入
	企業債	企業債	232,000,000	74.17	建設改良事業に係る企業債
	負担金	他会計負担金	10,787,700	3.45	消火栓新設に係る埼玉西部消防組合からの負担金
	工事寄附金	本管布設負担金	27,255,667	8.71	他事業からの依頼に基づく配水管工事収入
	水道利用加入金	水道利用加入金	40,870,500	13.07	水道利用加入金収入(30%)
	設計管理料	設計管理料	1,808,400	0.58	他事業からの依頼に基づく設計管理料
	固定資産売却代金	固定資産売却代金	55,000	0.02	固定資産の売却価額

資本的支出（税込）



款	項	目	決算額 (円)	割合 (%)	説明
資本的支出			1,167,801,269		資産の取得及び改良に伴い発生したすべての支出
	建設改良費		920,543,434		
		施設建設工事費	145,532,798	12.46	配水管の新設等に係る事業費
		施設改良工事費	710,549,643	60.85	配水管の改良等に係る事業費
		受託配水管工事費	41,297,751	3.54	本管布設負担金に対応する事業費
		営業設備費	1,922,281	0.16	水道メーター購入費
		有形固定資産購入費	21,240,961	1.82	車両、機械装置等、有形固定資産の取得に要する支出
	企業債償還金	企業債償還金	247,257,835	21.17	企業債の支払元金

## 令和4年度狭山市水道事業損益計算書

(令和4年4月1日から令和5年3月31日まで)

(単位 円)

費用の部		収益の部	
費用	2,641,869,191	収益	2,911,688,283
営業費用	2,603,069,543	営業収益	2,438,218,638
営業外費用	38,368,518	営業外収益	473,338,415
特別損失	431,130	特別利益	131,230
当年度純利益	269,819,092		
合計	2,911,688,283	合計	2,911,688,283

## 令和4年度狭山市水道事業貸借対照表

(令和5年3月31日)

(単位 円)

資産の部		負債の部	
固定資産	22,443,951,416	固定負債	2,298,647,226
流動資産	3,817,374,512	流動負債	770,029,835
資産合計	26,261,325,928	繰延収益	4,945,325,050
		負債合計	8,014,002,111
		資本の部	
		資本金	16,895,631,786
		剰余金	1,351,692,031
		資本合計	18,247,323,817
		負債資本合計	26,261,325,928

## 令和4年度狭山市水道事業キャッシュフロー計算書

(令和4年4月1日から令和5年3月31日まで)

(単位 円)

業務活動によるキャッシュ・フロー	1,000,107,234
投資活動によるキャッシュ・フロー	△ 839,482,346
財務活動によるキャッシュ・フロー	△ 15,257,835
資金増加額 (又は減少額)	145,367,053
資金期首残高	3,387,293,645
資金期末残高	3,532,660,698

## 企 業 債 の 概 況

(単位 円)

種 類	発行総額	前年度末残高	本年度借入高	本年度償還高	本年度末残高
財政融資資金	1,904,100,000	606,917,859	0	94,697,314	512,220,545
地方公共団体 金融機構	3,459,300,000	1,945,863,827	232,000,000	152,560,521	2,025,303,306
計	5,363,400,000	2,552,781,686	232,000,000	247,257,835	2,537,523,851