

平成27年度 下水道事業会計決算概要

【主な取り組み】

- ・埼玉県荒川右岸流域下水道計画に整合した公共下水道として、汚水の整備区域拡大に努め、平成27年度から市街化調整区域第4期事業に着手しました。
- ・事務事業の見直し等による経費の節減を図りました。

【事業の概況】

- ・久保川処理分区等の市街化区域及び市街化調整区域の幹線及び枝線整備を推進した結果、供用開始面積が1,912.53ヘクタール、146,623人の汚水処理が可能となり、このうち下水道に接続した件数は、平成27年度末現在で61,637件、水洗化率は98.33%となりました。
- ・供用開始区域の拡大に伴い、投資効果や環境衛生等の向上を図るため、各戸訪問による水洗化の普及促進に努めるとともに、下水道の維持管理の一層の充実を図るため、事業所排水等の水質検査、管渠清掃及び有収率向上を目的に浸入水防止業務をそれぞれ実施しました。また、雨水対策の充実を図るため、鶴ノ木雨水枝線等の整備を推進しました。

【経理の状況】

・収益的収支

収入が3,211,397,081円(3,335,087,932円：消費税及び地方消費税込み、以下同)、支出が3,095,458,888円(3,193,349,190円)となり、当年度純利益は115,938,193円(141,738,742円)となりました。

・資本的収支

税込収入が520,941,570円、税込支出が1,667,272,178円となり、収入が支出に対し不足する額1,146,330,608円については、当年度分消費税及び地方消費税資本的収支調整額15,052,931円、過年度分損益勘定留保資金750,313,483円、当年度分損益勘定留保資金320,964,194円、減債積立金10,000,000円及び建設改良積立金50,000,000円で補てんしました。

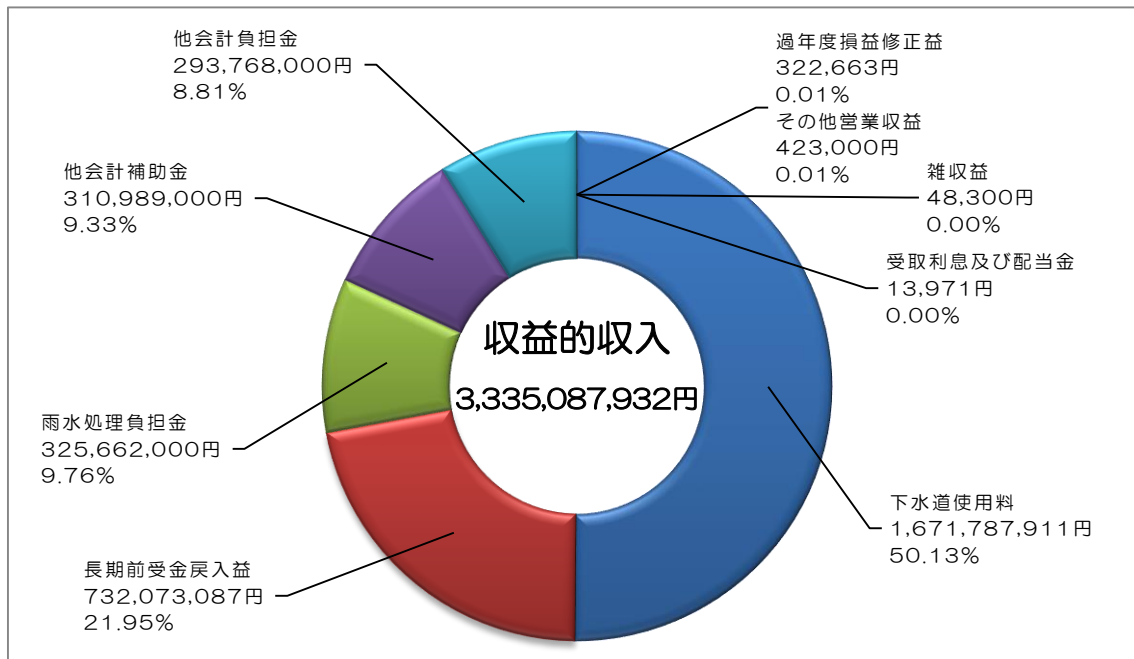
【業務量】

事 項	平成27年度	平成26年度	比 較	
			増 減	比 率
行政区域内人口	153,516 人	154,126 人	△ 610 人	△0.40 %
処理区域内人口	146,623 人	147,067 人	△ 444 人	△0.30 %
水洗化戸数	61,637 戸	61,497 戸	140 戸	0.23 %
水洗化人口	144,176 人	144,280 人	△ 104 人	△0.07 %
普及率	95.51 %	95.42 %	0.09 釐	-
水洗化率	98.33 %	98.10 %	0.23 釐	-
年間汚水処理水量	20,046,809 m ³	20,089,684 m ³	△ 42,875 m ³	△0.21 %
年間有収水量	16,718,703 m ³	16,626,737 m ³	91,966 m ³	0.55 %
一日平均汚水処理水量	54,773 m ³	55,040 m ³	△ 267 m ³	△0.49 %
有収率	83.40 %	82.76 %	0.64 釐	-

【収益的収入及び支出】

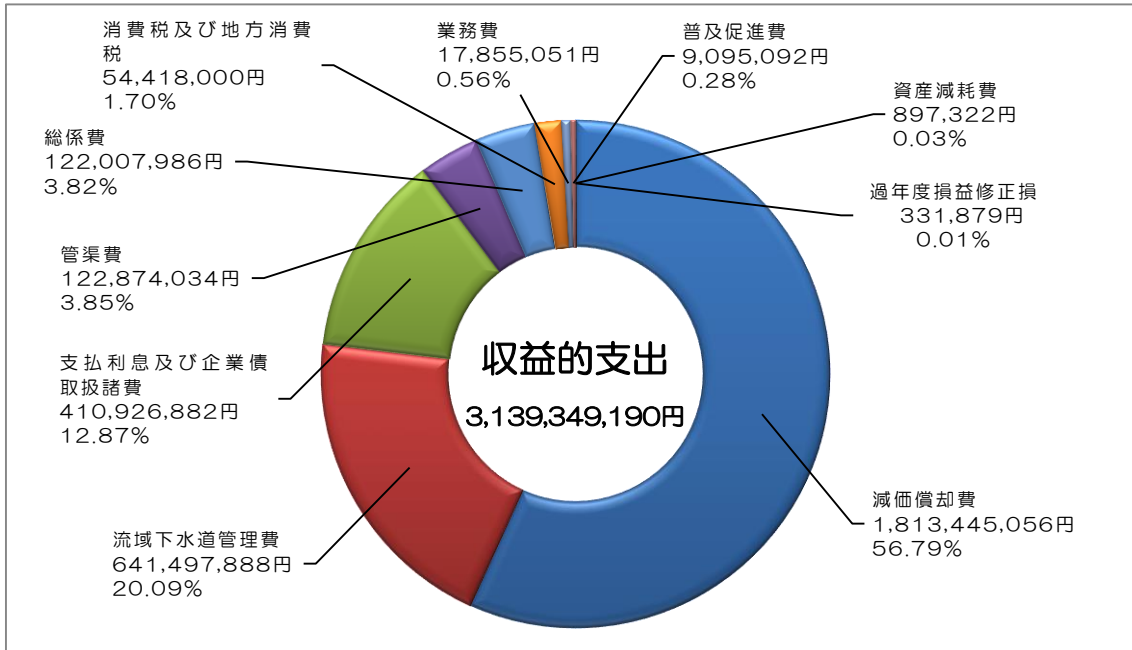
1年度間に発生した営業上の収益とこれに対する費用で、企業の経営活動の実績です。収入は主に下水道使用料収入、支出はサービスの提供に要する人件費、物件費等の経費です。

収益的収入（税込）



款	項	目	決算額 (円)	割合 (%)	説明
下水道事業収益			3,335,087,932		経営活動に伴い発生したすべての収益
	営業収益		1,997,872,911		
		下水道使用料	1,671,787,911	50.13	下水道使用料収入
		雨水処理負担金	325,662,000	9.76	雨水処理に係る一般会計からの負担金
		その他営業収益	423,000	0.01	排水設備指定工事店申請手数料及び排水設備責任技術者登録申請手数料
	営業外収益		1,336,892,358		
		受取利息及び配当金	13,971	0.00	定期預金等の利息
		他会計負担金	293,768,000	8.81	分流式下水道、流域下水道の建設、水洗便所に係る改造命令等に関する経費等に要する一般会計負担金
		他会計補助金	310,989,000	9.33	経営基盤強化のための一般会計からの補助金
		長期前受金戻入益	732,073,087	21.95	償却資産の取得又は改良に伴う補助金等の減価償却相当分収益化額
		雑収益	48,300	0.00	受益者負担金延滞金等
	特別利益		322,663		
		過年度損益修正益	322,663	0.01	過年度分として発生した下水道使用料等

収益的支出（税込）



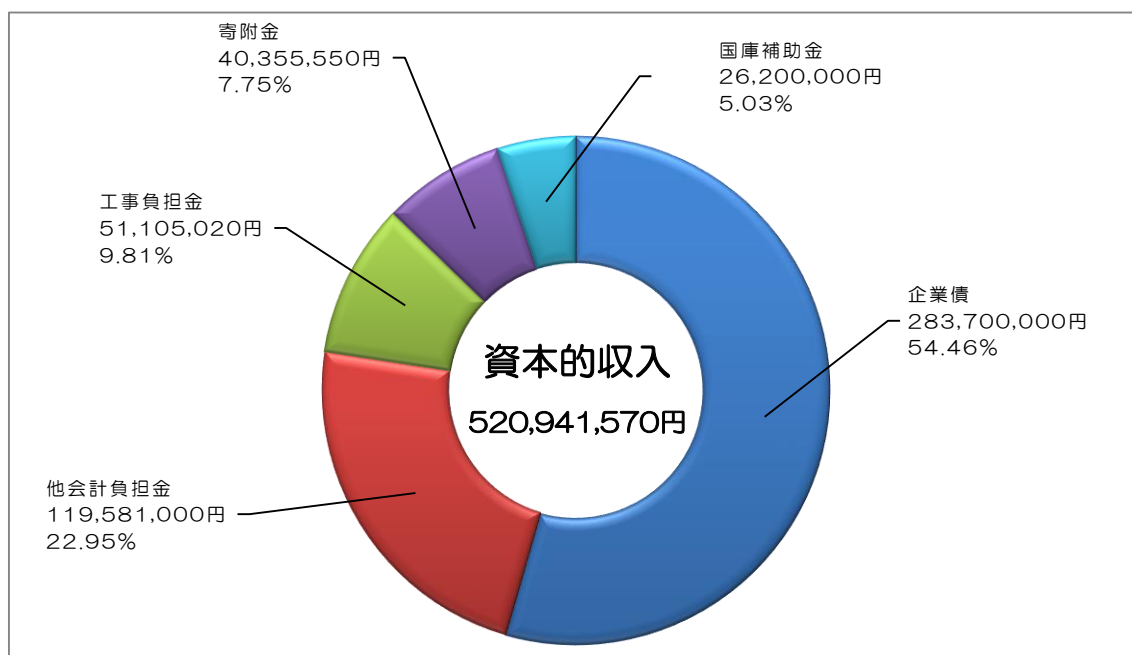
款	項	目	決算額 (円)	割合 (%)	説明
下水道事業費用			3,193,349,190		経営活動に伴い発生したすべての費用
	営業費用		2,727,672,429		
		管渠費	122,874,034	3.85	汚水管渠や雨水管渠の維持管理業務に要する費用
		流域下水道管理費	641,497,888	20.09	荒川右岸流域下水道の維持管理に係る負担金
		普及促進費	9,095,092	0.28	水洗化の普及促進に要する費用
		業務費	17,855,051	0.56	所沢市への事務委任による污水处理委託料等
		総係費	122,007,986	3.82	経理事務や下水道全般に係る諸費用
		減価償却費	1,813,445,056	56.79	建物や管渠等の構築物、施設利用権（終末処理場）等についての定額法による減価償却費
		資産減耗費	897,322	0.03	除却した固定資産の残存価格
	営業外費用		465,344,882		
		支払利息及び企業債取扱諸費	410,926,882	12.87	企業債の支払利息
		消費税及び地方消費税	54,418,000	1.70	消費税及び地方消費税
	特別損失		331,879		
過年度損益修正損		331,879	0.01	過年度分下水道使用料の還付金等	

【資本的収入及び支出】

下水道事業の資産を取得するために要した収支で、将来の経営活動に備えて行う建設改良等の実績です。

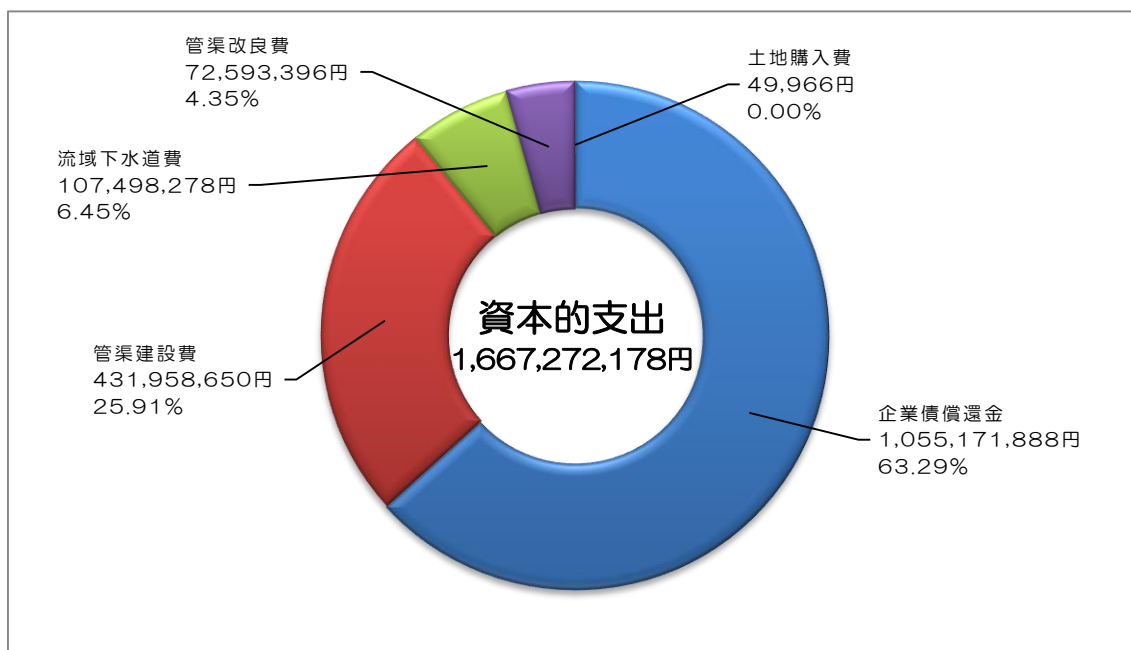
収入は主に企業債や他会計負担金、支出は主に工事費や建設改良の財源に充てた企業債の償還金です。

資本的収入（税込）



款	項	目	決算額 (円)	割合 (%)	説明
資本的収入			520,941,570		施設整備に伴い発生したすべての収入
	企業債	企業債	283,700,000	54.46	建設改良事業に係る事業債
	他会計負担金	他会計負担金	119,581,000	22.95	企業債の支払元金等に要する一般会計からの負担金
	国庫補助金	国庫補助金	26,200,000	5.03	建設改良費に対する国からの補助金
	工事負担金及び分担金	工事負担金	51,105,020	9.81	受益者負担金
	寄附金	寄附金	40,355,550	7.75	区域外流入寄附金

資本的支出（税込）



款	項	目	決算額 (円)	割合 (%)	説明
資本的支出			1,667,272,178		施設整備に伴い発生したすべての支出
	建設改良費		612,050,324		
		管渠建設費	431,958,650	25.91	管渠建設費等に要する事業費
		管渠改良費	72,593,396	4.35	管渠の改良等に要する事業費
		流域下水道費	107,498,278	6.45	荒川右岸流域下水道に係る建設負担金
	固定資産購入費		49,966		
		土地購入費	49,966	0.00	土地の購入に要する支出
	企業債償還金	企業債償還金	1,055,171,888	63.29	企業債の支払元金

平成27年度狭山市下水道事業損益計算書

(平成27年4月1日から平成28年3月31日まで)

(単位 円)

費用の部		収益の部	
費用	3,095,458,888	収益	3,211,397,081
営業費用	2,673,904,177	営業収益	1,874,117,245
営業外費用	421,241,972	営業外収益	1,336,892,830
特別損失	312,739	特別利益	387,006
当年度純利益	115,938,193		
合計	3,211,397,081	合計	3,211,397,081

平成27年度狭山市下水道事業貸借対照表

(平成28年3月31日)

(単位 円)

資産の部		負債の部	
固定資産	55,718,685,571	固定負債	13,691,173,293
流動資産	1,676,541,339	流動負債	1,346,422,647
資産合計	57,395,226,910	繰延収益	19,790,674,506
		負債合計	34,828,270,446
		資本の部	
		資本金	21,810,000,857
		剰余金	756,955,607
		資本合計	22,566,956,464
		負債資本合計	57,395,226,910

平成27年度狭山市下水道事業キャッシュフロー計算書

(平成27年4月1日から平成28年3月31日まで)

(単位 円)

業務活動によるキャッシュ・フロー	1,232,800,207
投資活動によるキャッシュ・フロー	△ 436,236,861
財務活動によるキャッシュ・フロー	△ 651,890,888
資金増加額 (又は減少額)	144,672,458
資金期首残高	1,218,016,671
資金期末残高	1,362,689,129

企 業 債 の 概 況

(単位 円)

種 類	発行総額	前年度末残高	本年度借入高	本年度償還高	本年度末残高
財政融資資金	10,629,200,000	6,343,307,624	0	432,402,798	5,910,904,826
地方公共団体金 融機構	10,466,000,000	6,430,976,288	283,700,000	396,223,941	6,318,452,347
(株)かんぽ生命 保険	5,073,000,000	2,778,112,287	0	226,545,149	2,551,567,138
計	26,168,200,000	15,552,396,199	283,700,000	1,055,171,888	14,780,924,311