

マイナポイントを活用した消費活性化策が始まります

2020年度 ポイントを活用してお得に買い物!!

マイナンバーカードを取得し、マイナポイント予約(マイキー IDの設定)の上、キャッシュレス決済での買い物やチャージなどをした方に対して、買い物などに使える「マイナポイント25%」を付与する国の制度が2020年9月(予定)に始まります。

今月はマイナンバーカードの申請や、マイナポイント予約の方法についてお知らせします。



マイナンバー PRキャラクター
マイナちゃん



そもそも、マイナポイントって?


民間のキャッシュレス決済(QRコード決済、スマホ決済など)に、マイナンバーカードを持っている人がチャージすると国がポイントを上乘せするというものです。

キャッシュレスで2万円のチャージまたは買い物をすると
1人あたり5,000円分のマイナポイントがもらえる

マイナポイントの付与はチャージ額、または購入額の25%で、上限5,000円分となります。

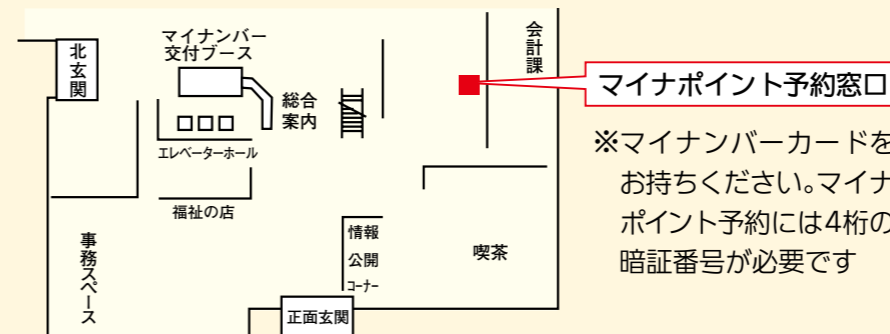
どうすればマイナポイントをもらえるの?

- ①マイナンバーカードの申請・取得(5ページ下参照)
※ポイントの利用時期が近づくとう交付申請が混み合い、交付までに通常(1か月)よりも時間がかかる見込みです。早めの申請をお願いします
※すでにマイナンバーカードをお持ちの方は②へ
- ②マイナポイント予約(マイキー IDの設定)
※「公的個人認証サービス対応のスマートフォン」か「パソコンとICカードリーダー」が必要



スマホやパソコンでの
手続きの詳細はこちら

市役所1階でマイナポイント予約(マイキー IDの設定)をお手伝いしています



▲マイナポイント予約窓口

- ③マイナポイント申込み(7月から開始予定。詳細は検討中)
- ④マイナポイント取得

マイナポイント予約についての問合せ 情報政策課へ内線5751

マイナンバーカードの申請

4つの申請方法



スマートフォン

- ① スマホで顔写真を撮影
- ② スマホで交付申請書のQRコードを読み取る
- ③ 申請用WEBサイトでメールアドレスを登録
- ④ 申請者専用WEBサイトのURLが届いたら、顔写真を登録、必要事項を入力して申請完了

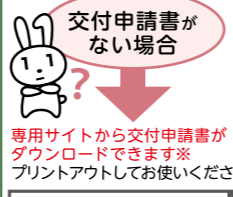


パソコン

- ① カメラで顔写真を撮影
- ② 申請用WEBサイトでメールアドレスを登録
- ③ 申請者専用WEBサイトのURLが届いたら、顔写真を登録、必要事項を入力して申請完了

郵便

- ① 交付申請書に必要な事項を記入し、6ヶ月以内に撮影した顔写真を貼り付けて郵送し、申請完了



※申請書送付用封筒もダウンロード可

証明用写真機

- ① タッチパネルから「個人番号カード申請」を選択
- ② 撮影用の料金を投入して、交付申請書のQRコードをバーコードリーダーにかざす
- ③ 画面の案内にしたがって、必要事項を入力
- ④ 画面の案内にしたがって、顔写真を撮影して送信し、申請完了

マイナンバーカードの申請についての問合せ 市民課へ内線1034

マイナンバーカードのメリット

マイナンバーを証明する書類として

マイナンバーの提示が必要なさまざまな場面で、マイナンバーを証明する書類として利用できます。

各種行政手続のオンライン申請などに

マイナポータルへのログインをはじめ、各種の行政手続のオンライン申請などに利用できます。

本人確認の際の身分証明書として

マイナンバーの提示と本人確認が同時に必要な場面では、これ1枚で済む唯一のカードです。金融機関における口座開設・パスポートの新規発給など、さまざまな場面で利用できます。

コンビニなどで各種証明書の取得に

コンビニなどで住民票、印鑑登録証明書などの公的な証明書を取得できます。

マイナンバー総合フリーダイヤル ☎0120-95-0178