

# 次世代育成支援に関するニーズ調査結果

# 子育ては「楽しい」と「まあまあ楽しい」 理想の子どもの数は「2人」か「3人」

# 80%



## 調査対象

調査種別	配布数	回収数	回収率
乳幼児(0~5歳)	2,000	1,237	61.9%
小学生(1~6年生)	1,000	616	61.6%

現在、少子化が急速に進んでいます。この流れを変えるための基本的な対策として、これからの社会を担う子ども達が健やかに生まれ、育はぐくまれる環境を整備するため、国・地方公共団体・企業などが一体となって総合的な取り組みを推進する「次世代育成支援対策推進法」が平成15年7月に制定されました。市ではこの法律に基づき、平成16年度中に、次世代育成を支援する行動計画を策定します。

今月は、この策定に向けて実施した、次世代育成支援に関するニーズ調査結果の概要をお知らせします。

## アンケート調査に

1千853人が回答

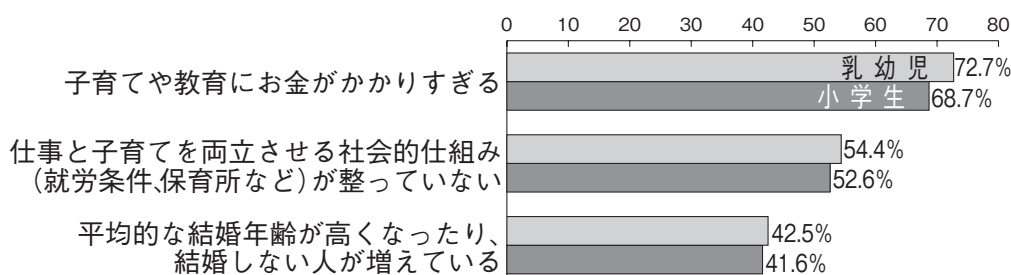
市では、計画の策定に当たり、地域住民の子育て支援に関する生活の実態や意見、要望を把握するため、市内在住の就学前児童(以下、乳幼児)を持つ保護者と小学生を持つ保護者3千人を対象に1月下旬から2月中旬にアンケート調査を行いました。この調査に、1千853人の方から回答をいただきました。調査にご協力いただいた皆さん、ありがとうございました。

## 出生率低下の原因は？

出生率の低下を招いている原因は、「子育てや教育にお金がかかりすぎる」と回答した方が、乳幼児の保護者で72.7%、小学生の保護者



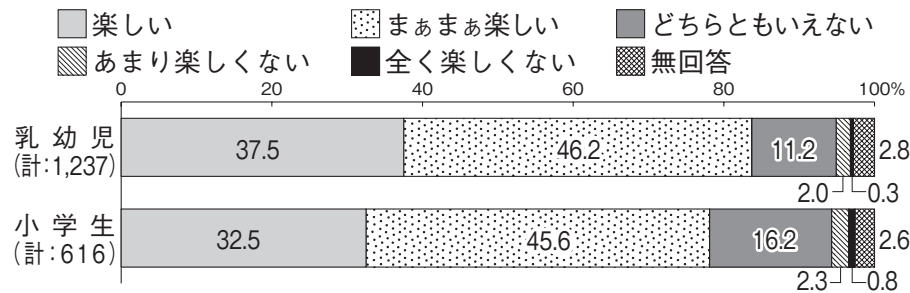
で68.7%と最も多く、次いで「仕事と子育てを両立させる社会的仕組みが整っていない」と回答した方が、乳幼児の保護者で54.4%、小学生の保護者が52.6%でした。



## ■子育てのようす

### 【子育て充実感】

子育てを「楽しい」または「まあまあ楽しい」と回答した方が、乳幼児の保護者で83.7%、小学生の保護者では少し低く78.1%でした。



### 【父親の育児協力への満足度】

父親の育児への協力に対して、母親やその他の保護者が抱いている満足度は、乳幼児で「大いに満足している」または「まあまあ満足している」と回答した方が、63.4%で、小学生では57.1%でした。

### 【周囲の支え】


周囲の人々に支えてもらっているという実感は約70%の人が持っています。乳幼児の保護者と比べると、小学生の保護者のほうが実感は高くなっています。

### 【理想の子どもの人数】

乳幼児の保護者、小学生の保護者ともに、理想の子どもの人数として「2人」と「3人」を合わせると80%以上を占めています。また、実際の子どもの数が2人までの場合、それより1人多い子ども数が理想の子どもの人数である割合が高くなっています。

### 【子どもに対する養育上の経験】

乳幼児の保護者、小学生の保護者ともに、「大声で叱った」や「お尻、手、頭など、体を叩いた」が上位を占めています。中には「子どもを家に置いたまま出かけた」、「子どもが傷つくようなことを繰り返し言った」、「押入やベランダ、浴室などに閉じこめた」、「お風呂に入れなかったり、下着を替えなかった」、「子どもを家の外に出したまま入れなかった」、「食事を与えなかった」といった要注意行動も見られました。



■子育て支援サービスの認知度・利用傾向  
乳幼児の保護者、小学生の保護者ともに、保健センター、児童館、図書館の事業などの認知度は高く、ほとんどの人が知っていました。家庭児童相談室や

公式ホームページで提供する子育て支援情報などの認知度は低く、あまり知られていません。  
【子育て支援サービス利用希望】  
乳幼児、小学生ともに、児童館や図書館の利用希望は50%以上と高くなっています。

■悩みや相談  
情報の入手など  
【子育てに関する日常の悩み】  
乳幼児の保護者の回答では、「仕事や自分のやりたいことが十分にできない」が、35.7%と最も多く、次いで「病気や発育・発達に関すること」、「子どもを叱りすぎているような気がする」が、それぞれ34.4%になり、身体状況や、しつけに関する悩みが上位を占めました。一方、小学生の保護者の回答では、「子どもの教育に関すること」が、44.6%と最も多く、次いで「友だちづきあいに関すること」が31.7%でした。

### 【充実希望の子育て支援策】

乳幼児の保護者の回答では、「保育所や幼稚園にかかる費用負担を軽減して欲しい」が、71.8%と最も多く、次に「子ども連れでも出かけやすく楽しめる場所を増やして欲しい」が、70.2%になりました。一方、小学生の保護者の回答では、「安心して子どもが医療機関にかかれる体制を整備して欲しい」が、54.9%と最も多く、次に「子ども連れでも出かけやすく楽しめる場所を増やして欲しい」が49.7%を占めました。