

本市の現況

【令和元年度版】

令和元年5月

狭山市

目 次

(1) 狭山市の現況

1) 総人口等の推移の状況

- ① 総人口等の推移…………… 1
- ② 世帯及び1世帯あたりの人員の推移…………… 1
- ③ 人口動態の推移…………… 2
 - i 自然動態 ii 社会動態

2) 狭山市における出生率の状況

- ① 合計特殊出生率の推移…………… 3

3) 狭山市における婚姻等の状況

- ① 婚姻数、婚姻率の推移…………… 4
- ② 離婚数、離婚率の推移…………… 4

(2) 保育サービスの現況

1) 児童数の推移

- ① 児童数の推移…………… 5

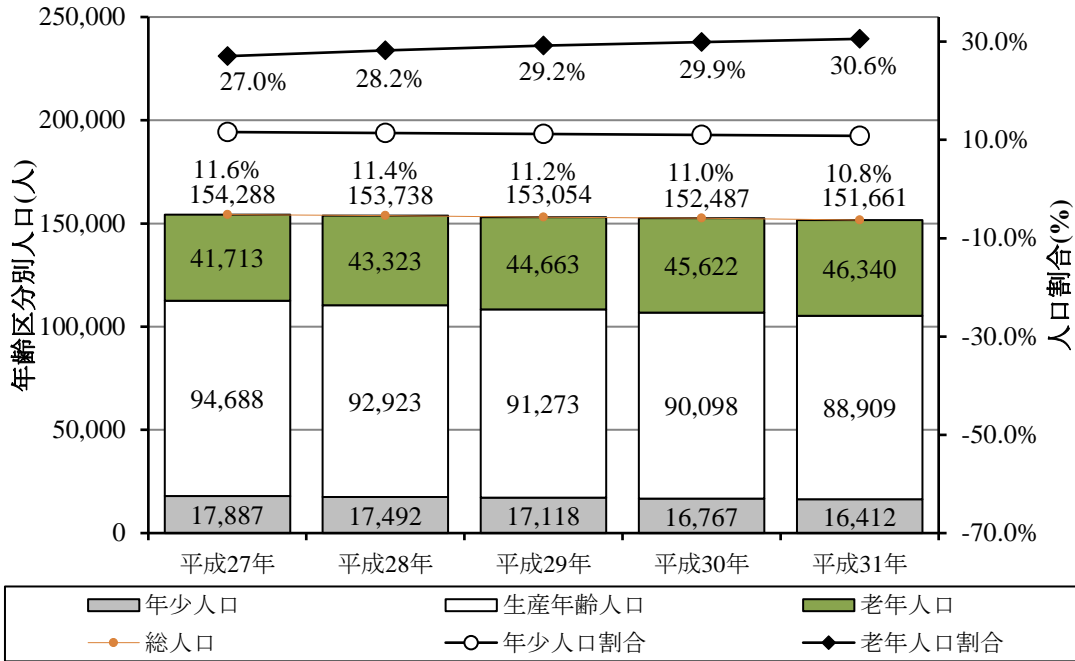
2) 保育サービスの状況

- ① 子育て関連施設…………… 6
- ② 保育施設…………… 7
- ③ 幼稚園…………… 9
- ④ 学童保育室…………… 10

(1) 狭山市の現況

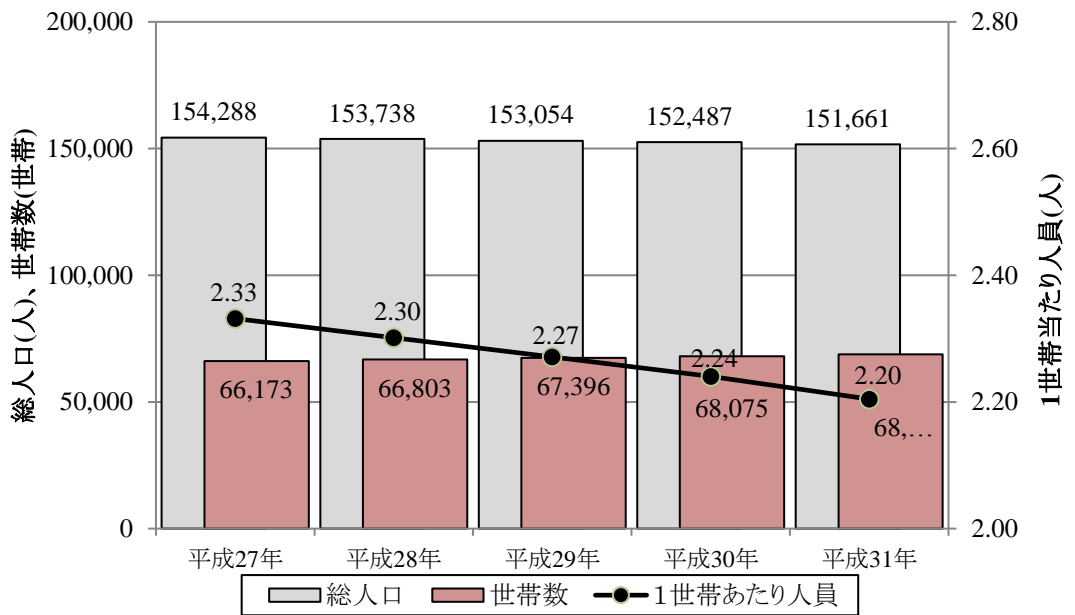
1) 総人口等の推移の状況

① 総人口等の推移



(資料:狭山市の年齢別人口(年齢3区分・男女別人口) 各年1月1日現在)

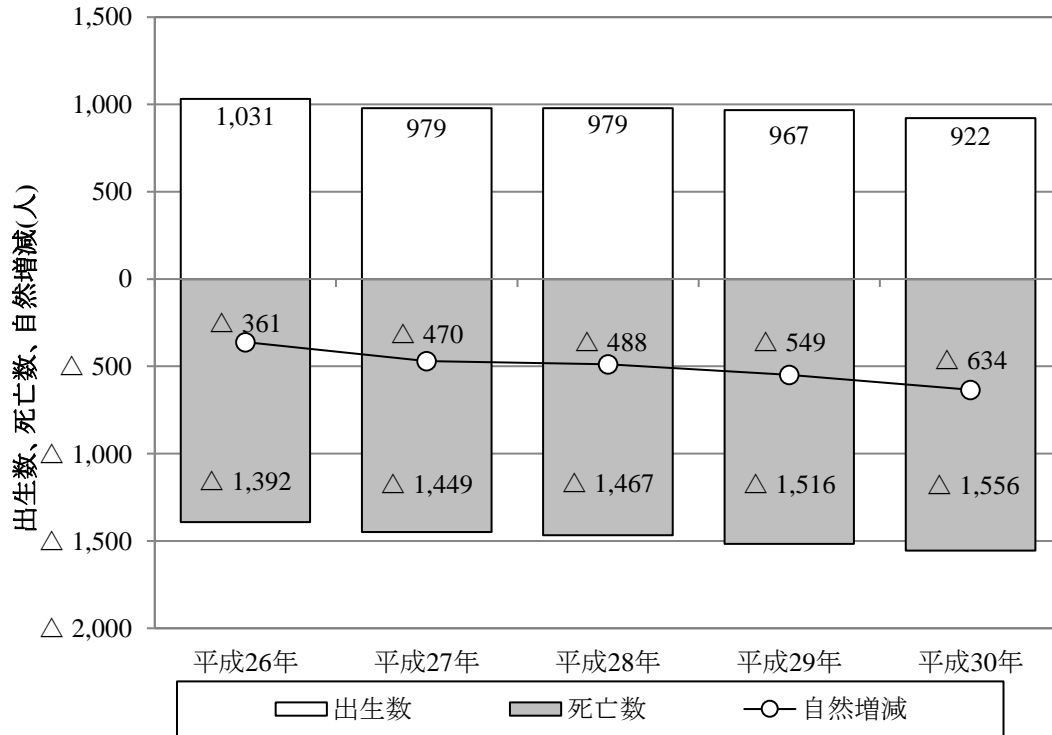
② 世帯及び1世帯あたりの人員の推移



(資料:狭山市の年齢別人口(年齢3区分・男女別人口) 各年1月1日現在)

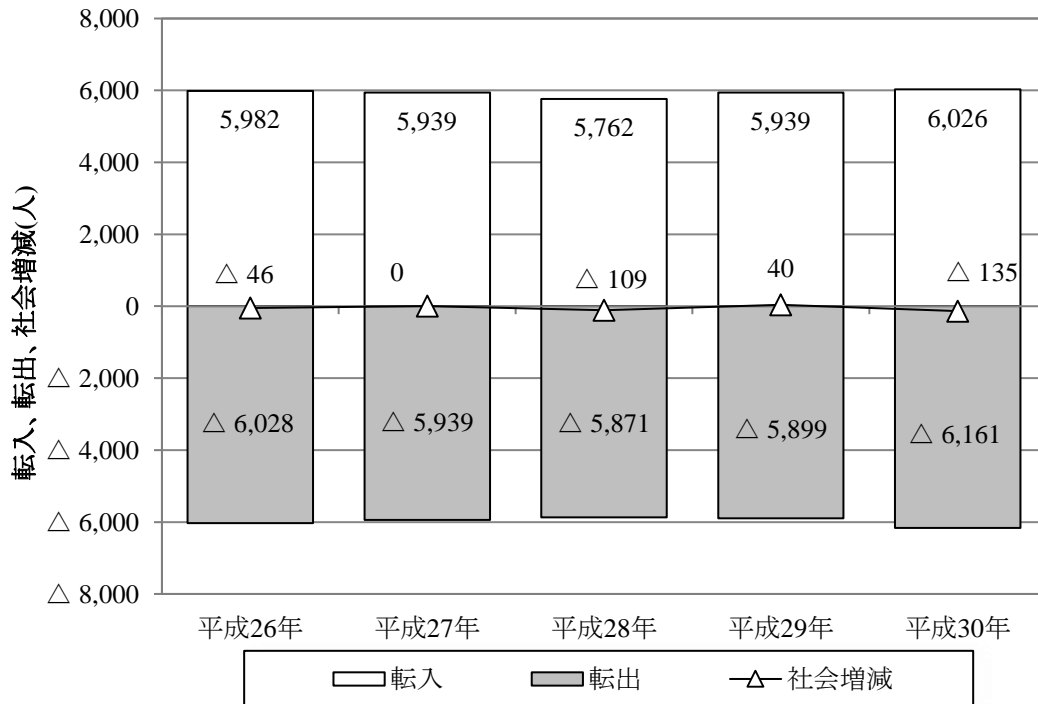
③ 人口動態の推移

i. 自然動態



(資料:市民課)

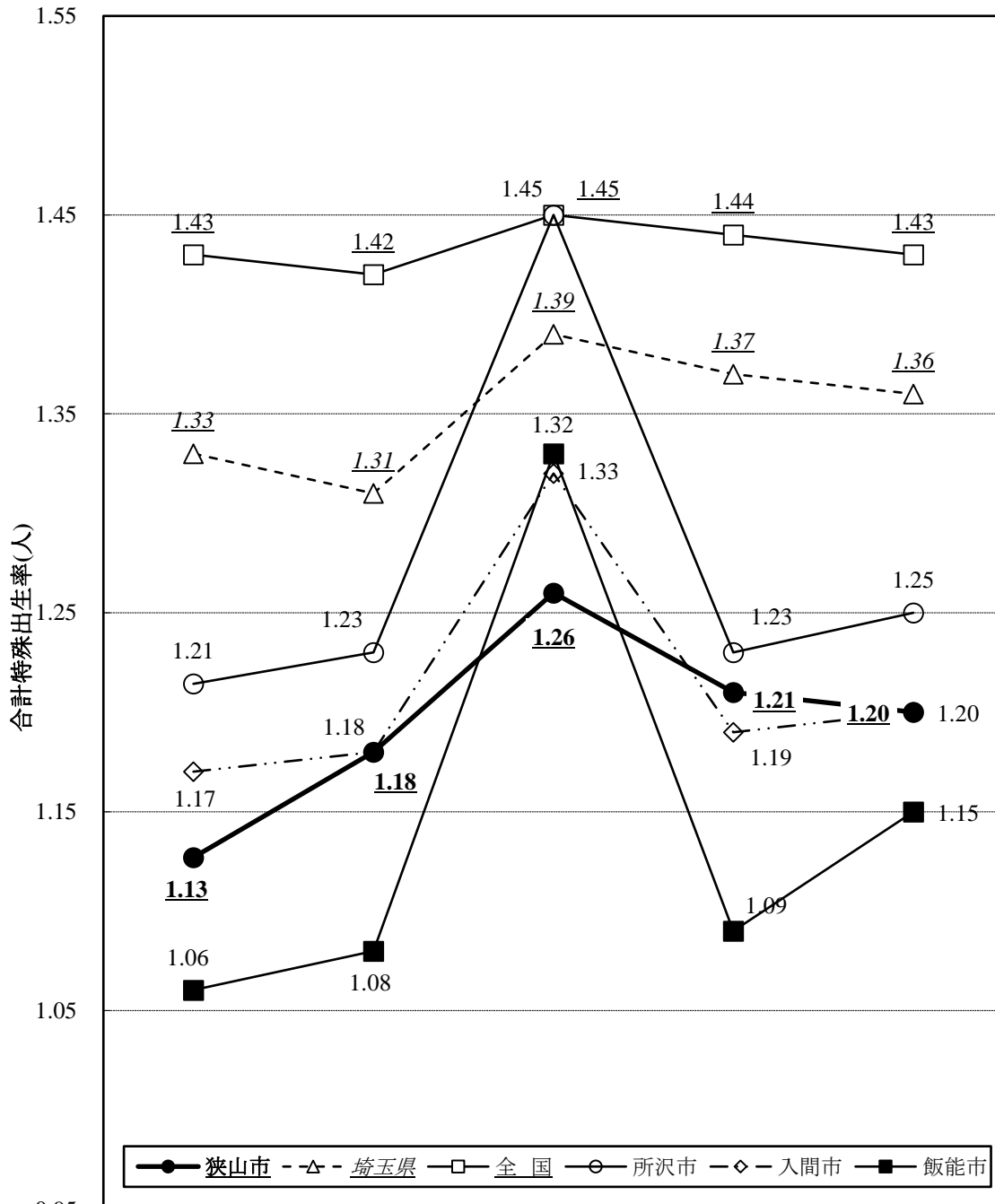
ii. 社会動態



(資料:市民課)

2) 狭山市における出生率の状況

① 合計特殊出生率の推移

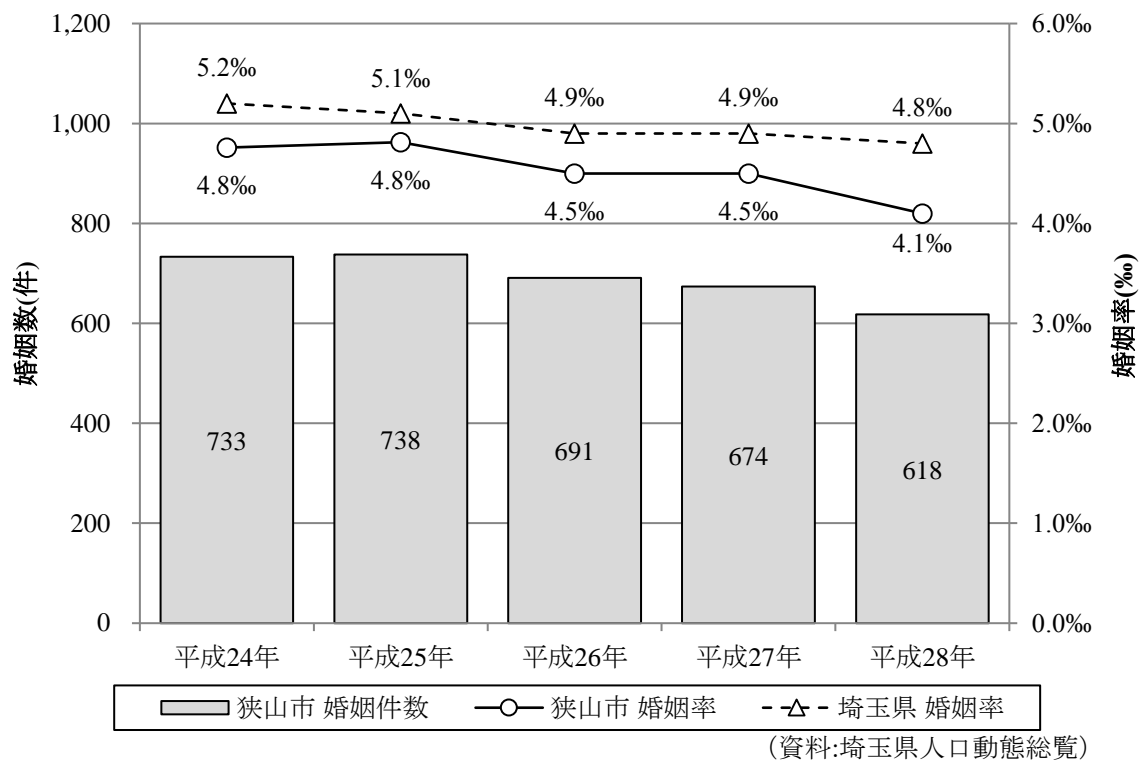


	平成25年	平成26年	平成27年	平成28年	平成29年
狭山市	1.13	1.18	1.26	1.21	1.20
埼玉県	1.33	1.31	1.39	1.37	1.36
全国	1.43	1.42	1.45	1.44	1.43
所沢市	1.21	1.23	1.45	1.23	1.25
入間市	1.17	1.18	1.32	1.19	1.20
飯能市	1.06	1.08	1.33	1.09	1.15

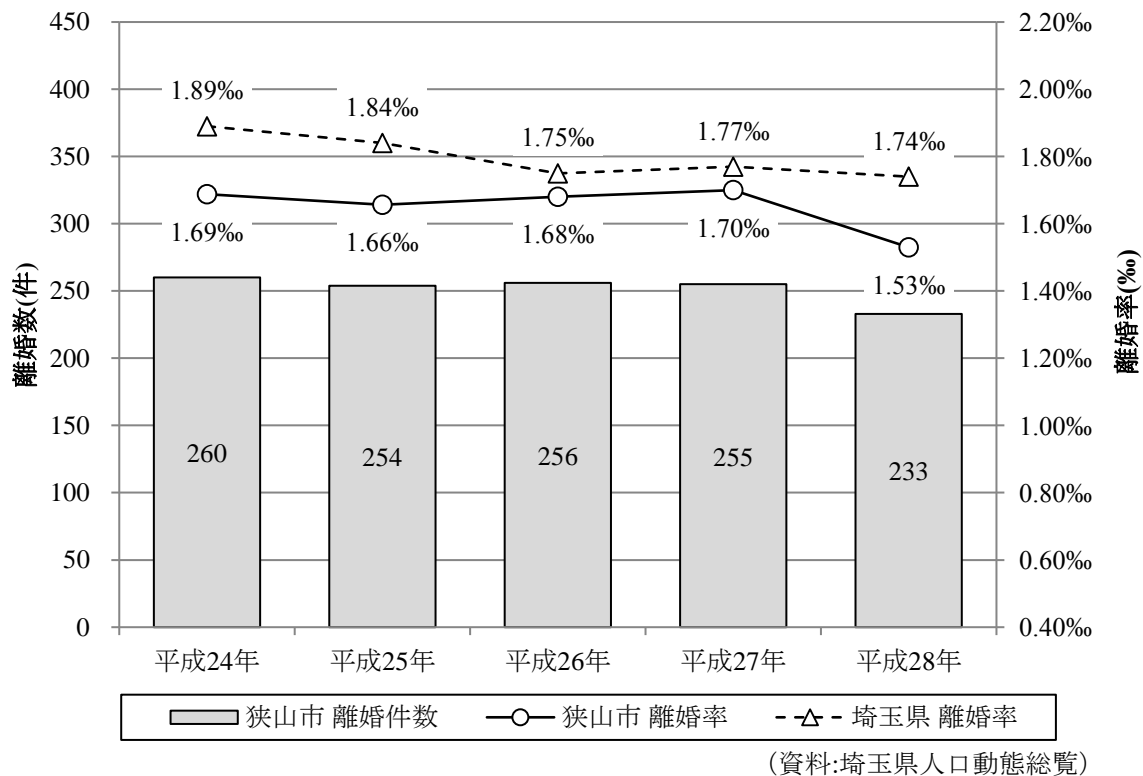
(資料:埼玉県人口動態総覧)

3) 狭山市における婚姻等の状況

① 婚姻数、婚姻率の推移



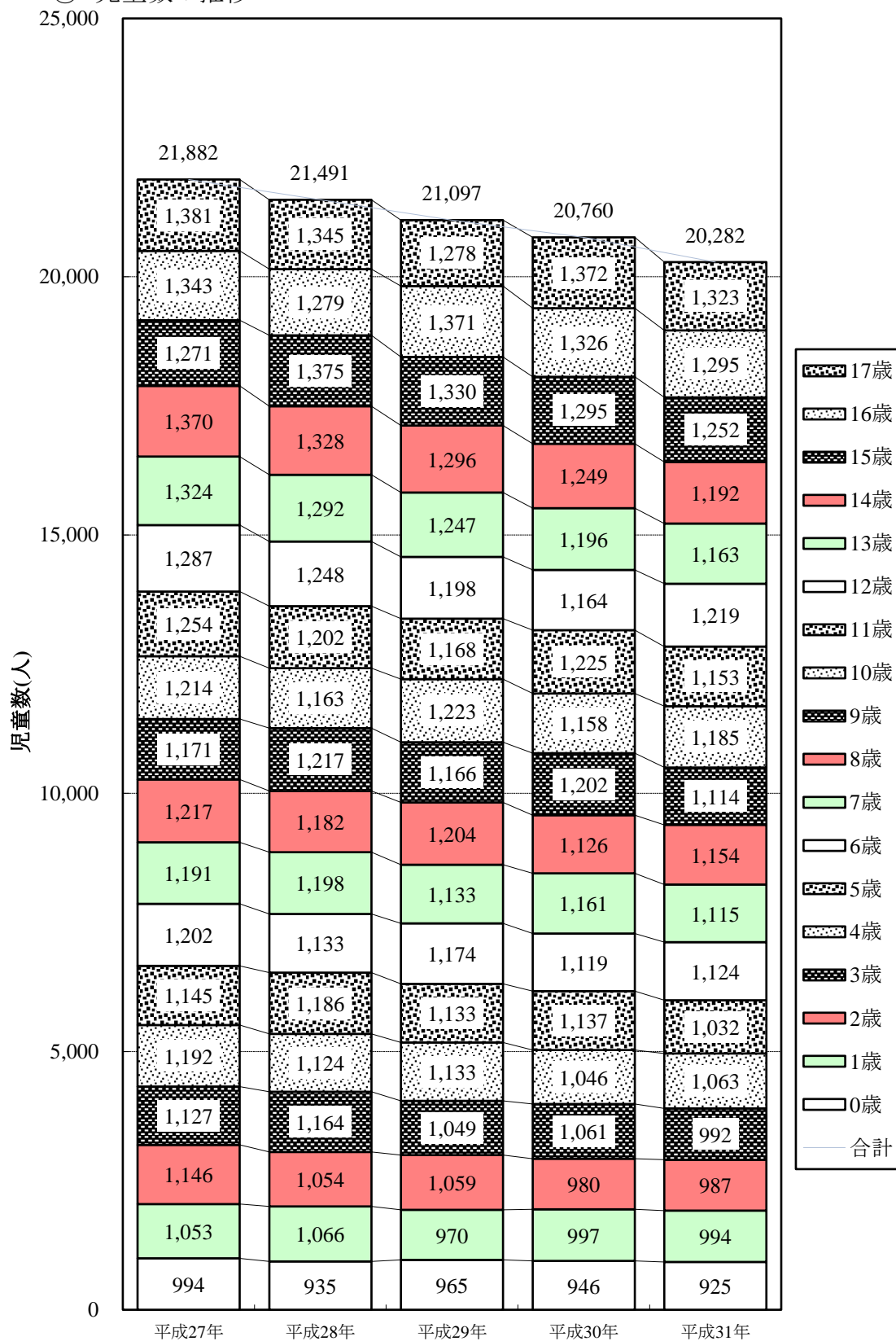
② 離婚数、離婚率の推移



(2) 保育サービスの現況

1) 児童数の推移

① 児童数の推移



(資料:市民課 狭山市の年齢別人口(年齢3区分・男女別人口) 各年1月1日現在)

2) 保育サービスの状況

① 子育て関連施設

子育て関連施設利用状況の推移

施設	施設名	開設年月	平成	平成	平成	平成	平成	平成
			25年度	26年度	27年度	28年度	29年度	30年度
つどいの広場等	総合子育て支援センター	平成24年7月	24,387人	21,600人	22,104人	23,103人	23,424人	23,790人
	子育てプレイス新狭山	平成15年9月	5,439人	6,197人	5,814人	5,400人	5,033人	5,226人
	子育てプレイス稲荷山	平成15年10月	7,600人	8,885人	7,332人	7,922人	8,767人	6,817人
	子育てプレイス奥富	平成20年10月	6,282人	5,972人	6,364人	5,227人	6,571人	7,527人
	子育てプレイス広瀬	平成22年2月	5,878人	8,363人	9,769人	8,672人	7,492人	8,637人
	子育てプレイス水野	平成23年8月	7,810人	7,627人	8,637人	6,781人	6,940人	7,040人
	わいわいルーム御狩場	平成14年9月	2,458人	1,984人	1,277人	1,868人	2,629人	2,771人
	わいわいルーム富士見※	平成15年6月	2,126人	1,161人	1,421人	—	—	—
地域子育て支援センター	みつばさ愛育園 子育て支援センター	平成5年4月	1,395人	1,259人	984人	1,606人	298人	650人
	堀兼みつばさ保育園 子育て支援センター	平成16年4月	2,825人	2,986人	1,902人	2,042人	2,346人	3,826人
	風の森みどり保育園 子育て支援センター ハートぼっぼ	平成17年4月	1,712人	2,890人	1,960人	3,292人	1,662人	1,698人
児童館	中央児童館	昭和51年10月	41,770人	41,862人	39,301人	40,777人	44,560人	42,003人
	狭山台児童館	昭和56年4月	28,994人	27,238人	37,531人	37,876人	32,172人	29,499人
	広瀬児童館	昭和58年4月	30,395人	29,690人	30,919人	27,604人	23,555人	24,892人
	水野児童館	昭和63年5月	40,075人	36,627人	38,591人	36,140人	35,345人	35,750人

※ わいわいルーム富士見は、平成28年3月31日で閉所
年度により、開設日及び開設時間の変更有

(資料:こども支援課・保育幼稚園課)

② 保育施設

認可保育施設一覧

区分	名 称	所在地	定員	対象年齢	早朝保育	時間外保育	一時保育
公立	柏原保育所	柏原	120	11か月~5歳	7:00~	~19:00	
	祇園保育所	祇園	120	産休明け~5歳	7:00~	~20:00	休日保育有 病後児保育有
	新狭山保育所	東三ツ木	75	11か月~5歳	7:00~	~19:00	
	水野保育所	水野	120	産休明け~5歳	7:00~	~19:00	
	笹井保育所	笹井	120	11か月~5歳	7:00~	~19:00	
	狭山台南保育所	狭山台	120	11か月~5歳	7:00~	~19:00	
	山王保育所	南入曽	60	11か月~5歳	7:00~	~19:00	
	広瀬保育所	広瀬	62	2歳~5歳	7:00~	~19:00	1歳3か月から
	広瀬保育所分園	根岸	13	11か月~1歳	7:00~	~19:00	
民間	こひつじ保育園	下奥富	90	産休明け~5歳	7:00~	~19:00	1歳から
	みつばさ愛育園	入間川	90	産休明け~5歳	7:00~	~19:00	1歳から
	青柳保育園	青柳	60	産休明け~5歳	7:00~	~19:00	1歳から
	狭山台みつばさ保育園	狭山台	120	産休明け~5歳	7:00~	~19:00	1歳から 休日保育有
	小山台保育園	柏原	60	6か月~5歳	7:00~	~19:00	1歳6か月から
	けやの森保育園	根岸	30	6か月~5歳	7:00~	~19:00	1歳から
	堀兼みつばさ保育園	堀兼	90	産休明け~5歳	7:00~	~19:00	1歳から
	風の森みどり保育園	入間川	60	3か月~5歳	7:00~	~19:00	1歳から
	あきくさ保育園	水野	60	産休明け~5歳	7:00~	~19:00	1歳から
	風の子保育園	祇園	60	3か月~5歳	7:00~	~19:00	1歳3か月から
	ひろせ台保育園	上広瀬	90	産休明け~5歳	7:00~	~19:00	
	東京家政大学かせい森のおうち	稲荷山	60	産休明け~5歳	7:00~	~19:00	
	むさしの森保育園	南入曽	90	産休明け~5歳	7:00~	~19:00	1歳から
認定	けやき認定こども園	幼稚園部分	上奥富	175	3歳~5歳		
		保育所部分		60	6か月~5歳	7:00~	~19:00
	狭山ふじみだ い認定こども園	幼稚園部分	富士見	225	3歳~5歳		
		保育所部分		90	4か月~5歳	7:30~	~18:30
	未来ふじみ認 定こども園	幼稚園部分	入間川	5	3歳~5歳		
		保育所部分		115	産休明け~5歳	7:30~	~18:30
	未来たけのこ認 定こども園	幼稚園部分	北入曽	9	3歳~5歳		
保育所部分			90	4か月~5歳	7:30~	~18:30	
いるまこども園	幼稚園部分	北入曽	6	3歳~5歳			
保育所部分		90	産休明け~5歳	7:30~	~18:30	1歳から	
地域型	すずらん保育園	北入曽	19	産休明け~2歳	7:00~	~19:00	
	ありす保育室	中央	14	産休明け~2歳	7:30~	~19:30	
	よつばのおうち	狭山台	19	産休明け~2歳	7:30~	~18:30	
	こうさぎ保育園	中央	15	6ヶ月~2歳	7:30~	~19:30	
	つむぎ保育園	新狭山	18	産休明け~2歳	7:30~	~19:00	
	ニチキッズさやま保育園	入間川	19	産休明け~2歳	7:30~	~19:30	
	狭山ひかり保育室	鶯ノ木	19	11か月~2歳	7:30~	~19:00	
	武蔵野短期大学附属保育園	上広瀬	18	11か月~2歳	7:30~	~18:30	
	Jキッズスカイ入間保育園	稲荷山	10	産休明け~2歳	7:00~	~18:00	
合 計			2,786	※幼稚園部分(定員420)を含む			

※ 広瀬保育所は、本園と分園を合わせて1カ所としています。

(資料:保育幼稚園課 平成31年4月1日現在)

保育施設数等の推移

		平成 27年	平成 28年	平成 29年	平成 30年	平成 31年	
公立	保育施設数	8か所	8か所	8か所	8か所	8か所	
	定員	810人	810人	810人	810人	810人	
	入所者数	720人	759人	776人	768人	757人	
	入所率	88.9%	93.7%	95.8%	94.8%	93.5%	
私立	保育施設数	15か所	15か所	15か所	14か所	13か所	
	定員	1,170人	1,170人	1,170人	1,050人	960人	
	入所者数	1,258人	1,283人	1,268人	1,142人	974人	
	入所率	107.5%	109.7%	108.4%	108.8%	101.5%	
認定 こども 園	保育施設数	1か所	1か所	2か所	3か所	5か所	
	定員	幼稚園部分	175人	175人	400人	405人	420人
		保育所部分	60人	60人	150人	265人	445人
	入所者数	幼稚園部分	142人	141人	307人	293人	272人
		保育所部分	56人	57人	127人	250人	434人
	入所率	81.1%	80.6%	76.8%	72.3%	64.8%	
		93.3%	95.0%	84.7%	94.3%	97.5%	
地域 型 保育 室	保育施設数	5か所	5か所	6か所	8か所	9か所	
	定員	80人	80人	103人	141人	151人	
	入所者数	66人	59人	71人	93人	115人	
	入所率	82.5%	73.8%	68.9%	66.0%	76.2%	
合計	保育施設数	23か所	29か所	31か所	33か所	35か所	
	定員	1,980人	2,295人	2,633人	2,671人	2,786人	
	入所者数	1,978人	2,299人	2,549人	2,546人	2,552人	
	入所率	99.9%	100.2%	96.8%	95.3%	91.6%	

(資料:保育幼稚園課 各年4月1日現在)

※ 平成27年度より、認定こども園の区分を新たに設けた為、私立保育園の保育施設数及び定員が減少しています。

待機児童(保留者)数の推移

	平成 27年	平成 28年	平成 29年	平成 30年	平成 31年
0歳	1人	4人	2人	4人	3人
1歳	12人	25人	16人	15人	20人
2歳	3人	19人	16人	6人	6人
3歳	4人	17人	10人	17人	9人
4・5歳	1人	4人	2人	9人	4人
合計	21人	69人	46人	51人	42人

※ 求職者を含めた待機児童数

※ 認定こども園は保育所機能部分のみ集計

(資料:保育幼稚園課 各年4月1日現在)

③ 幼稚園

幼稚園一覧

園名		所在地	定員	対象年齢
公立	入間川幼稚園	入間川	180人	2年保育
	水富幼稚園	水富	120人	
私立	金剛幼稚園	水野	200人	3年保育
	狭山ひかり幼稚園	鶉ノ木	160人	
	しいのみ幼稚園	北入曾	320人	
	西武学園さやま幼稚園	中央	210人	
	みつぎ幼稚園	東三ツ木	240人	
	風の森狭山台みどり幼稚園	入間川	175人	
武蔵野短期大学附属幼稚園	上広瀬	175人		
合計			1,780人	

(資料:学務課・保育幼稚園課)

幼稚園数等の推移

		平成 27年	平成 28年	平成 29年	平成 30年	平成 31年
公立	幼稚園数	2か所	2か所	2か所	2か所	2か所
	定員数	330人	330人	330人	300人	300人
	園児数	205人	183人	178人	187人	160人
私立	幼稚園数	8か所	8か所	8か所	7か所	7か所
	定員数	1,795人	1,795人	1,795人	1,480人	1,480人
	園児数	1,411人	1,329人	1,329人	965人	921人
合計	幼稚園数	10か所	10か所	10か所	9か所	9か所
	定員数	2,125人	2,125人	2,125人	1,780人	1,780人
	園児数	1,616人	1,512人	1,507人	1,152人	1,081人

(資料:学務課・保育幼稚園課 各年5月1日現在)

④ 学童保育室

学童保育室一覧

区分	名称	所在地	対象校	在籍児童数
公立	入間川小学童保育室	鶉ノ木	入間川小学校	60人
	入間川東小第1学童保育室	入間川	入間川東小学校	40人
	入間川東小第2学童保育室	入間川	入間川東小学校	41人
	富士見小第1学童保育室	中央	富士見小学校	57人
	富士見小第2学童保育室	中央	富士見小学校	32人
	南小第1学童保育室	水野	南小学校	50人
	南小第2学童保育室	水野	南小学校	30人
	山王小学童保育室	南入曽	山王小学校	82人
	入間野小第1学童保育室	北入曽	入間野小学校	40人
	入間野小第2学童保育室	北入曽	入間野小学校	40人
	御狩場小学童保育室	北入曽	御狩場小学校	45人
	堀兼小学童保育室	堀兼	堀兼小学校	45人
	狭山台小第1学童保育室	狭山台	狭山台小学校	41人
	狭山台小第2学童保育室	狭山台	狭山台小学校	42人
	新狭山小第1学童保育室	入間川	新狭山小学校	40人
	新狭山小第2学童保育室	入間川	新狭山小学校	40人
	奥富学童保育室	下奥富	奥富小学校	50人
	柏原小第1学童保育室	柏原	柏原小学校	50人
	柏原小第2学童保育室	柏原	柏原小学校	30人
	水富小第1学童保育室	根岸	水富小学校	30人
水富小第2学童保育室	根岸	水富小学校	30人	
広瀬小学童保育室	広瀬東	広瀬小学校	49人	
笹井小学童保育室	笹井	笹井小学校	35人	
入間川東小・富士見小学童保育室分室	富士見	入間川東小学校・富士見小学校	47人	
広瀬小学童保育室分室	広瀬	広瀬小学校	21人	
私立	けやの森学童クラブ	根岸	市内小学校	20人
合 計				1,087人

(資料:学務課 平成31年4月1日現在)

学童保育室等の推移

		平成 27年度	平成 28年度	平成 29年度	平成 30年度	平成 31年度
公立	学童保育室数	21か所	22か所	23か所	23か所	25か所
	定員数	920人	950人	1,040人	1,040人	1,140人
	総在籍者数	873人	956人	973人	1,005人	1,067人
私立	学童保育室数	2か所	1か所	1か所	1か所	1か所
	定員数	44人	24人	24人	24人	24人
	総在籍者数	39人	16人	16人	21人	20人
合計	学童保育室数	23か所	23か所	24か所	24か所	26か所
	定員数	964人	974人	1,064人	1,064人	1,164人
	総在籍者数	912人	972人	989人	1,026人	1,087人

(資料:学務課 各年4月1日現在)