

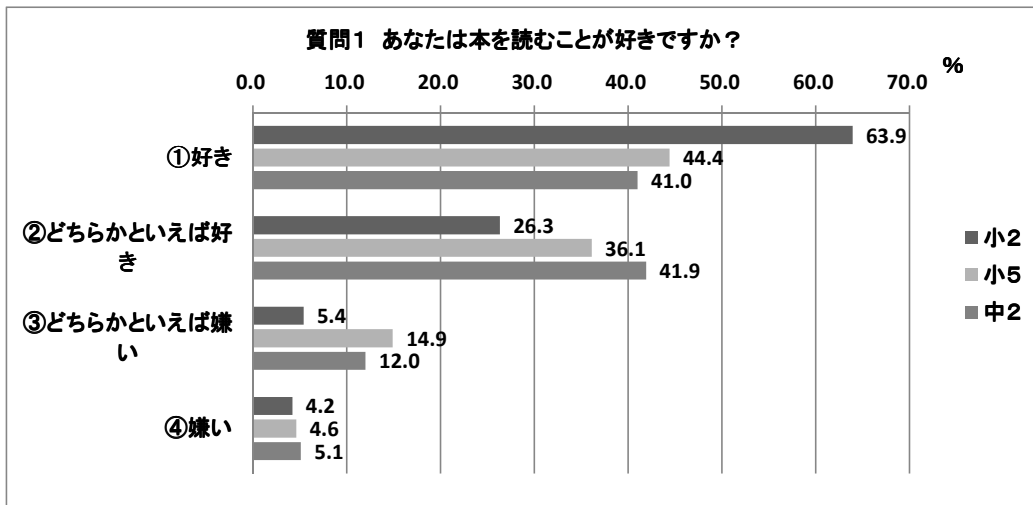
③ 児童・生徒アンケート調査結果 (平成23年10月実施)

回答者数: 小学校2年生407名、小学校5年生457名、中学校2年生332名、計1,196名

※数字は構成比を表わし、四捨五入して表示しているため、また回答のない項目や複数回答の項目もあるため、合計が100とまらないものがある。

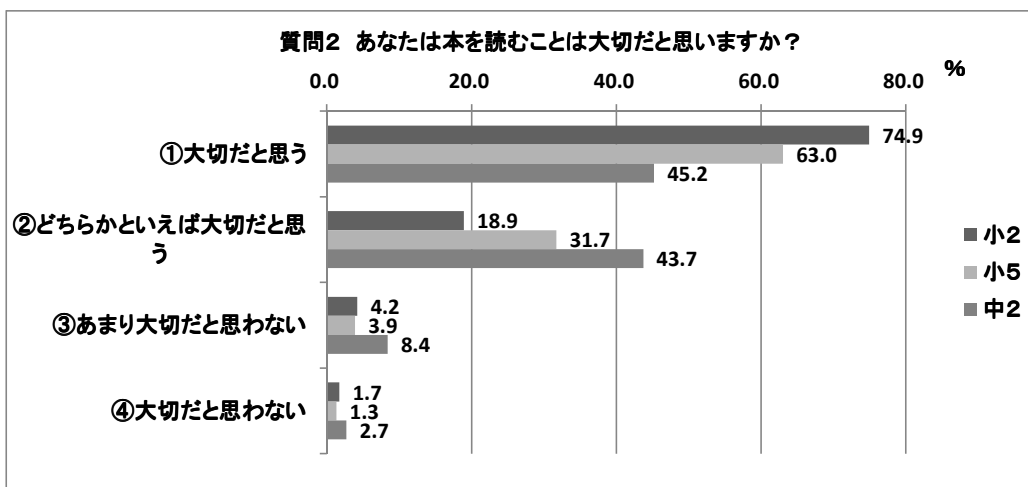
質問1 あなたは本を読むことが好きですか? (単位%)

回答		小2	小5	中2	備考
1つ選ぶ	①好き	63.9	44.4	41.0	・本を読むことが好きまたはどちらかといえば好きと回答している子どもが8割から9割程度と高い割合を占めている。 ・小学校5年生と中学校2年生は、小学校2年生に比べて本を読むことが嫌いな子どもが増えている。
	②どちらかといえば好き	26.3	36.1	41.9	
	③どちらかといえば嫌い	5.4	14.9	12.0	
	④嫌い	4.2	4.6	5.1	



質問2 あなたは本を読むことは大切だと思いますか? (単位%)

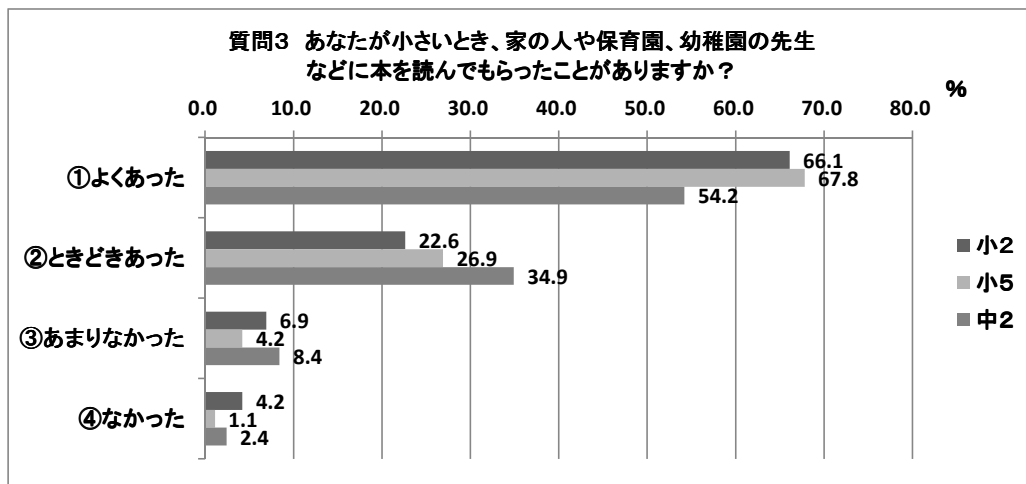
回答		小2	小5	中2	備考
1つ選ぶ	①大切だと思う	74.9	63.0	45.2	・どの学年でも、大多数の子どもが本を読むことは大切だと思っている。ただし、中学校2年生は、小学校2年生や小学校5年生に比べて、本を読むことを大切だと思わない子どもの割合が約2倍に増えている。
	②どちらかといえば大切だと思う	18.9	31.7	43.7	
	③あまり大切だと思わない	4.2	3.9	8.4	
	④大切だと思わない	1.7	1.3	2.7	



質問3 あなたが小さいとき、家の人や保育園、幼稚園の先生などに本を読んでもらったことがありますか？

(単位%)

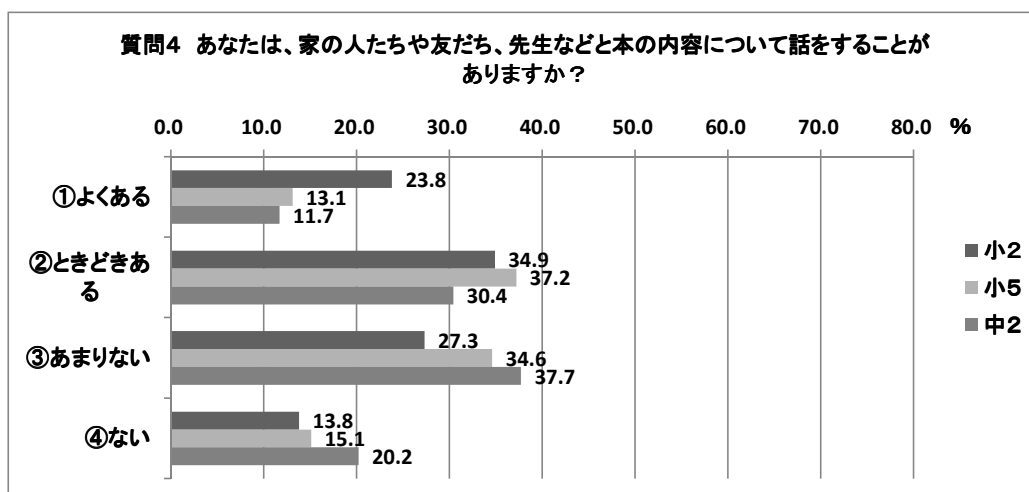
回答		小2	小5	中2	備考
1つ選ぶ	①よくあった	66.1	67.8	54.2	・どの学年でも、本を読んでもらったことがよくあった又はときどきあったと回答している子どもが9割前後と高い割合を占めている。ただし、学年が上がるにつれて、ときどきあったの割合が増加している。
	②ときどきあった	22.6	26.9	34.9	
	③あまりなかった	6.9	4.2	8.4	
	④なかった	4.2	1.1	2.4	



質問4 あなたは、家の人たちや友だち、先生などと本の内容について話をするがありますか？

(単位%)

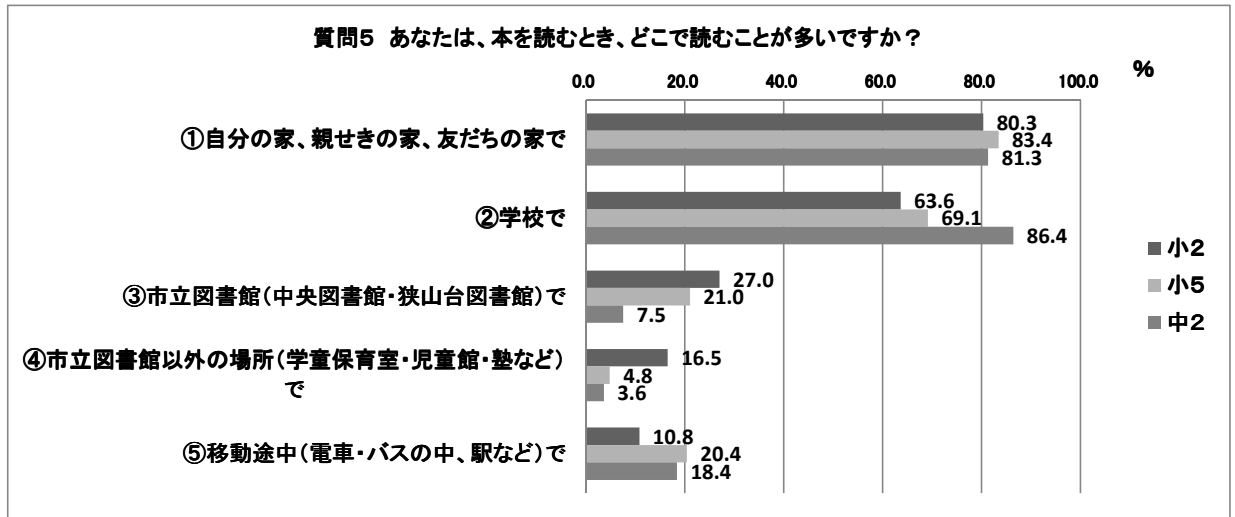
回答		小2	小5	中2	備考
1つ選ぶ	①よくある	23.8	13.1	11.7	・学年が上がるにつれ、本について話をする割合が少なくなる傾向にあることがうかがえる。
	②ときどきある	34.9	37.2	30.4	
	③あまりない	27.3	34.6	37.7	
	④ない	13.8	15.1	20.2	



質問5 あなたは、本を読むとき、どこで読むことが多いですか？

(単位%)

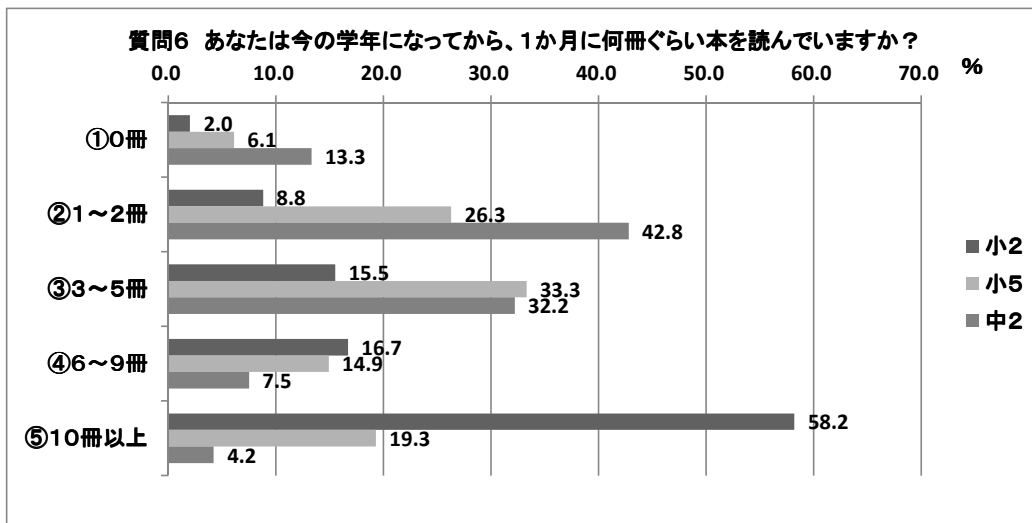
回答		小2	小5	中2	備考
2つ選ぶ	①自分の家、親せきの家、友だちの家で	80.3	83.4	81.3	・どの学年でも自分の家などや学校で本を読むことが多くなっている。 ・中学校2年生は、小学校2年生や小学校5年生に比べて、市立図書館を読書のために利用する割合が減っている。なお、中学校2年生では、学校で読む割合が高いのは、朝の読書などの取り組みが影響しているものと考えられる。
	②学校で	63.6	69.1	86.4	
	③市立図書館(中央図書館・狭山台図書館)で	27.0	21.0	7.5	
	④市立図書館以外の場所(学童保育室・児童館・塾など)で	16.5	4.8	3.6	
	⑤移動途中(電車・バスの中、駅などで	10.8	20.4	18.4	



質問6 あなたは今の学年になってから、一か月に本を何冊ぐらい読んでいますか？(マンガ・雑誌は数えません。だれかに読んでもらった本も数えません。)

(単位%)

回答		小2	小5	中2	備考
1つ選ぶ	①0冊	2.0	6.1	13.3	・学年が低いほど、本を多く読んでいることがうかがえる。ただし、低学年の子どもは、絵本など短時間で読める本を読んでいるために冊数が多くなっているとも考えられる。 ・学年が上がるにつれて、本を読まなくなる子どもが増えることがうかがえる。
	②1~2冊	8.8	26.3	42.8	
	③3~5冊	15.5	33.3	32.2	
	④6~9冊	16.7	14.9	7.5	
	⑤10冊以上	58.2	19.3	4.2	

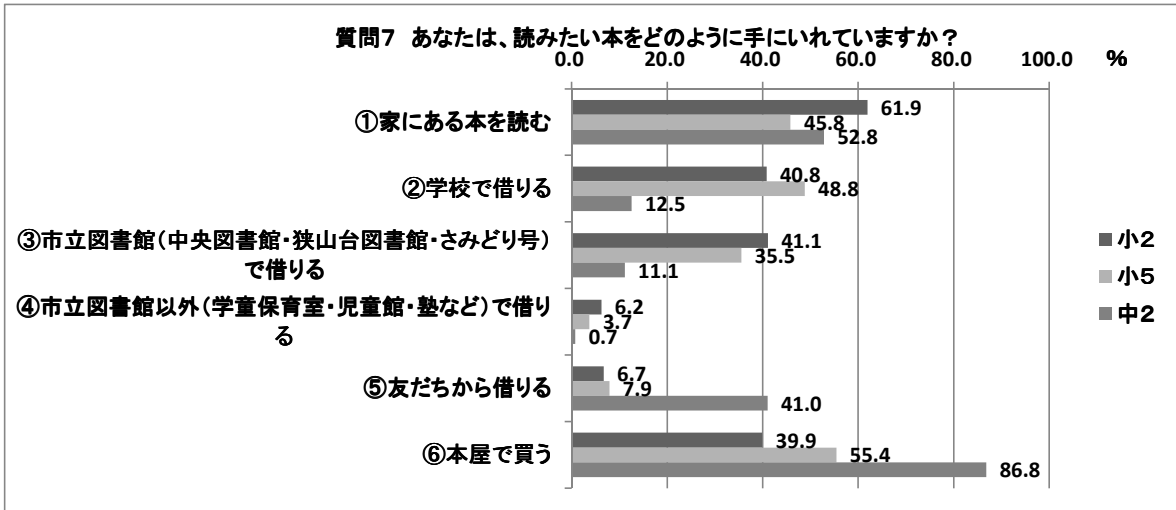


質問7

「質問6で②～⑤を選んだ人は教えてください。」あなたは、読みたい本をどのようにして手にいれますか？

(単位%)

回答《回答者数:小2 404名、小5 428名、中2 288名》		小2	小5	中2	備考
2つ選ぶ	①家にある本を読む	61.9	45.8	52.8	・中学校2年生は小学校2年生や小学校5年生に比べて、学校図書館や市立図書館の本を利用する割合が低くなっている。一方で、友達から借りたり、本屋で買う割合が増えている。
	②学校で借りる	40.8	48.8	12.5	
	③市立図書館(中央図書館・狭山台図書館・さみどり号)で借りる	41.1	35.5	11.1	
	④市立図書館以外(学童保育室・児童館・塾など)で借りる	6.2	3.7	0.7	
	⑤友だちから借りる	6.7	7.9	41.0	
	⑥本屋で買う	39.9	55.4	86.8	

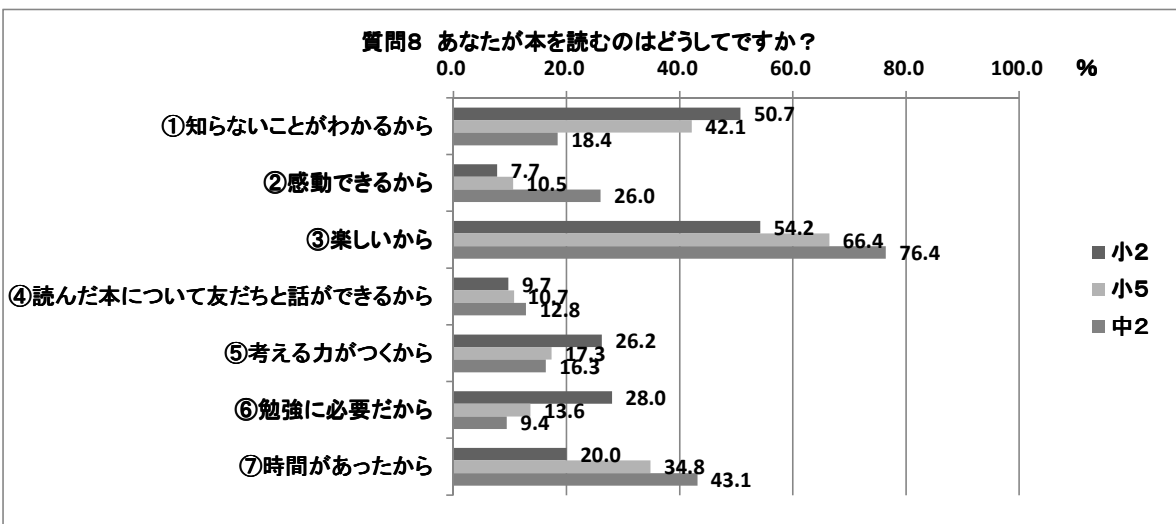


質問8

「質問6で②～⑤を選んだ人は教えてください。」あなたが本を読むのはどうしてですか？

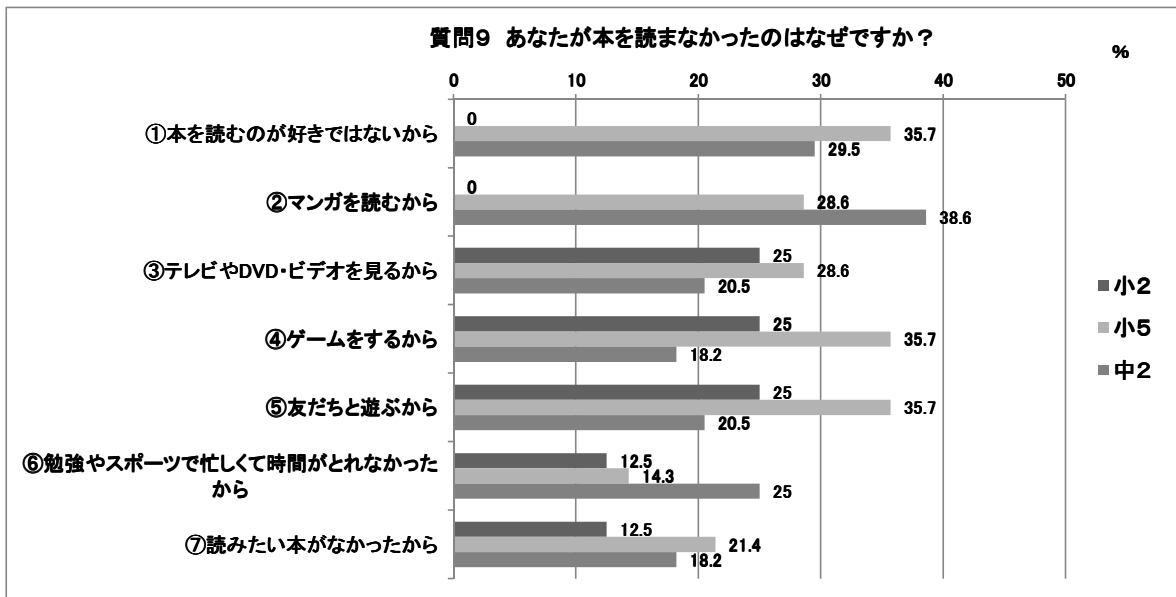
(単位%)

回答《回答者数:小2 404名、小5 428名、中2 288名》		小2	小5	中2	備考
2つ選ぶ	①知らないことがわかるから	50.7	42.1	18.4	・どの学年も読書をする理由として、楽しいからが最も多くなっている。特に、中学校2年生は読書に楽しさを求める割合が高くなっている。 ・小学校2年生と小学校5年生は中学校2年生に比べて、知識の向上や勉強の一環としても、本を読んでいることがうかがえる。
	②感動できるから	7.7	10.5	26.0	
	③楽しいから	54.2	66.4	76.4	
	④読んだ本について友だちと話ができるから	9.7	10.7	12.8	
	⑤考える力がつくから	26.2	17.3	16.3	
	⑥勉強に必要だから	28.0	13.6	9.4	
	⑦時間があつたから	20.0	34.8	43.1	



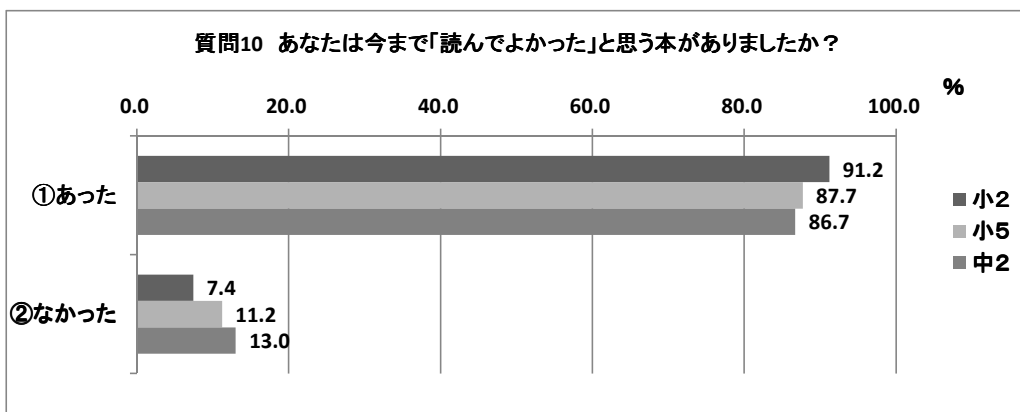
質問9 <質問6で①を選んだ人は答えてください。>あなたが本を読まなかったのはなぜですか？ (単位%)

回答《回答者数:小2 8名、小5 28名、中2 44名》		小2	小5	中2	備考
2つ選ぶ	①本を読むのが好きではないから	0.0	35.7	29.5	・学年を問わず、テレビなどを見るから、ゲームをするから、友だちと遊ぶから、勉強などが忙しく、時間がとれなかったからを理由としてあげている。 ・小学校5年生と中学校2年生では、本を読むのが好きではないからを理由としてあげている割合が30%前後、読みたい本がなかったからをあげている割合が20%前後となっている。
	②マンガを読むから	0.0	28.6	38.6	
	③テレビやDVD・ビデオを見るから	25.0	28.6	20.5	
	④ゲームをするから	25.0	35.7	18.2	
	⑤友だちと遊ぶから	25.0	35.7	20.5	
	⑥勉強やスポーツで忙しくて時間がとれなかったから	12.5	14.3	25.0	
	⑦読みたい本がなかったから	12.5	21.4	18.2	



質問10 あなたは今まで「読んでよかった」と思う本がありましたか？ (単位%)

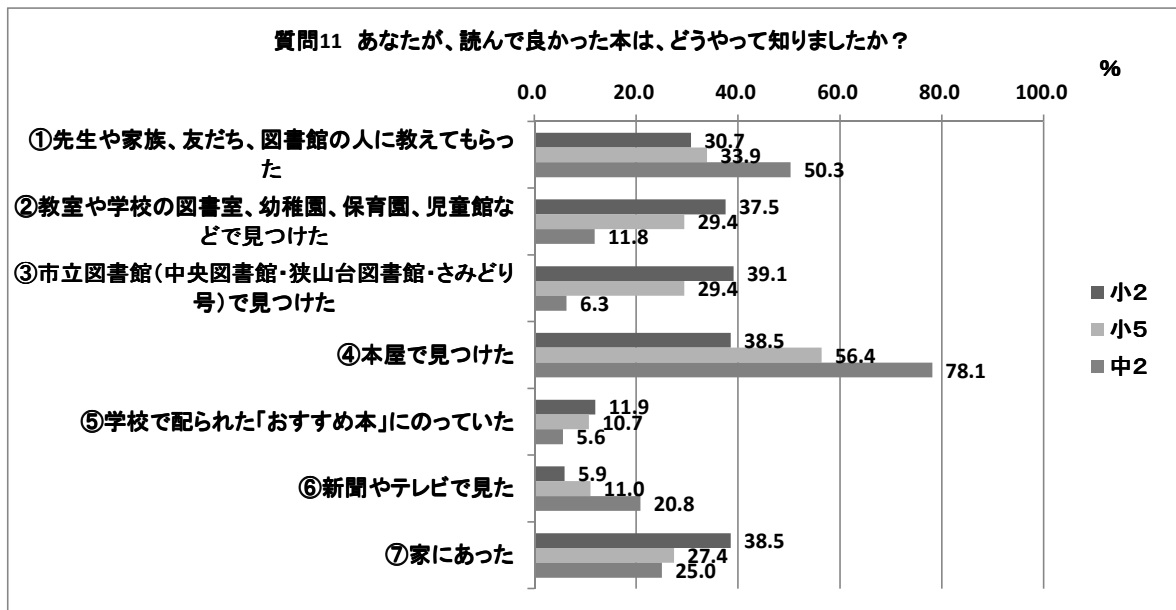
回答		小2	小5	中2	備考
1つ選ぶ	①あった	91.2	87.7	86.7	・どの学年も大多数の子どもが読んでよかったと思う本があったと回答している。ただし、学年が上がるにつれ、読んでよかったと思う本がなかったと回答している割合が高まる傾向にある。
	②なかった	7.4	11.2	13.0	



質問11 <質問10で①を選んだ人は、教えてください。>あなたが、読んで良かった本は、どうやって知りましたか？

(単位%)

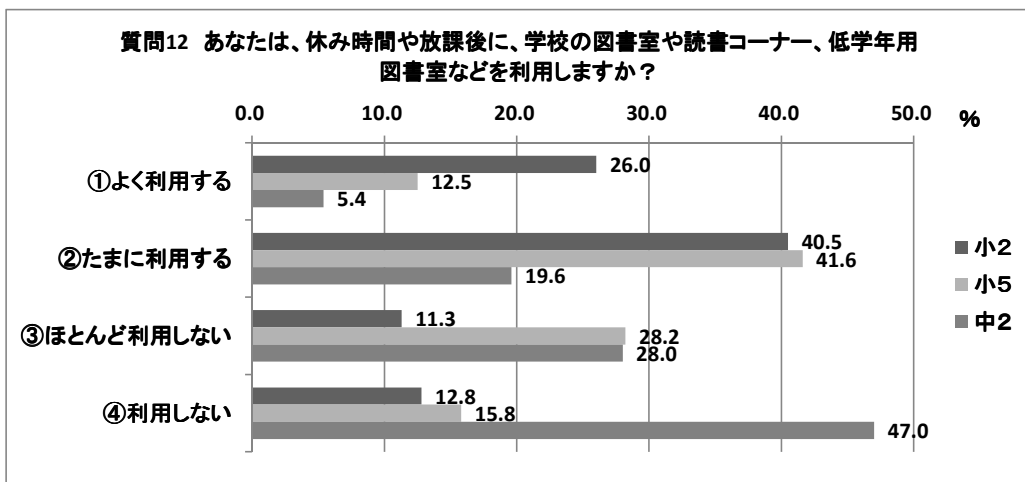
回答《回答者数:小2 371名、小5 401名、中2 288名》		小2	小5	中2	備考
2つ選ぶ	①先生や家族、友だち、図書館の人に教えてもらった	30.7	33.9	50.3	・中学校2年生では、小学校2年生や小学校5年生に比べて、本屋で見つけたの割合が高く、反面、学校図書館や市立図書館で見つけた割合が低くなっている。また、他の人に教えてもらった割合も高くなっている。 ・小学校2年生や小学校5年生は、中学校2年生に比べて、学校図書館や市立図書館で見つけた割合が高くなっている。 ・学年があがるにつれて、本屋で見つけた割合や新聞やテレビで見た割合が高くなっている。
	②教室や学校の図書室、幼稚園、保育園、児童館などで見つけた	37.5	29.4	11.8	
	③市立図書館(中央図書館・狭山台図書館・さみどり号)で見つけた	39.1	29.4	6.3	
	④本屋で見つけた	38.5	56.4	78.1	
	⑤学校で配られた「おすすめ本」にのっていた	11.9	10.7	5.6	
	⑥新聞やテレビで見た	5.9	11.0	20.8	
	⑦家にあった	38.5	27.4	25.0	



質問12 あなたは、休み時間や放課後に、学校の図書室や読書コーナー、低学年用図書室などを利用しますか？

(単位%)

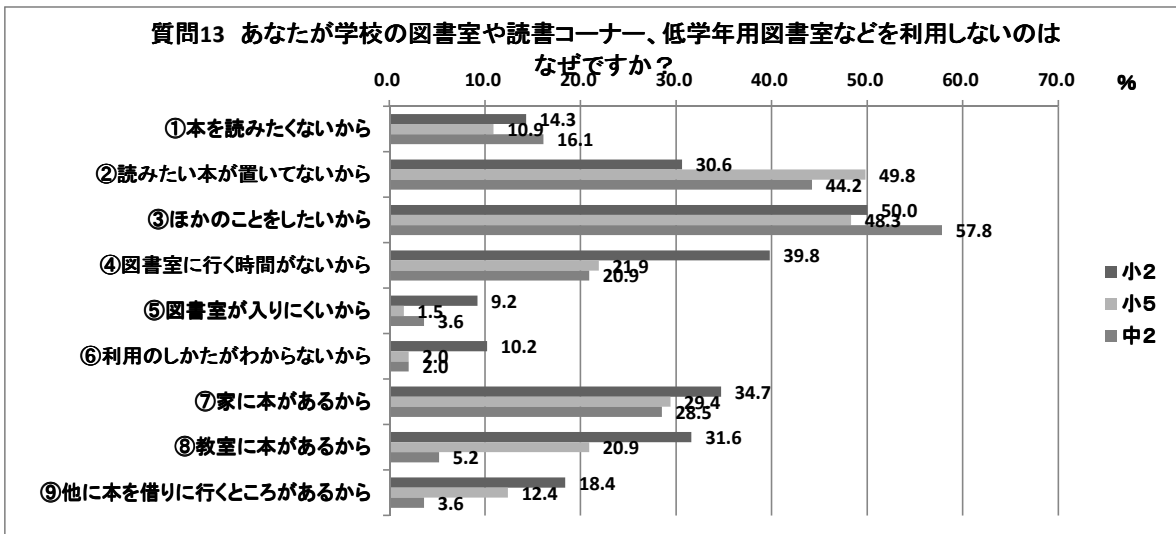
回答		小2	小5	中2	備考
1つ選ぶ	①よく利用する	26.0	12.5	5.4	・学年があがるにつれて、学校図書館を利用する割合が低くなっている。 ・小学校2年生では、66.5%の子どもが学校図書館を利用しているのに対して、中学校2年生で学校図書館を利用している割合は25.0%にとどまっている。
	②たまに利用する	40.5	41.6	19.6	
	③ほとんど利用しない	11.3	28.2	28.0	
	④利用しない	12.8	15.8	47.0	



質問13 <質問12で③と④を選んだ人は答えてください。>あなたが学校の図書室や読書コーナー、低学年用図書室などを利用しないのはなぜですか？

(単位%)

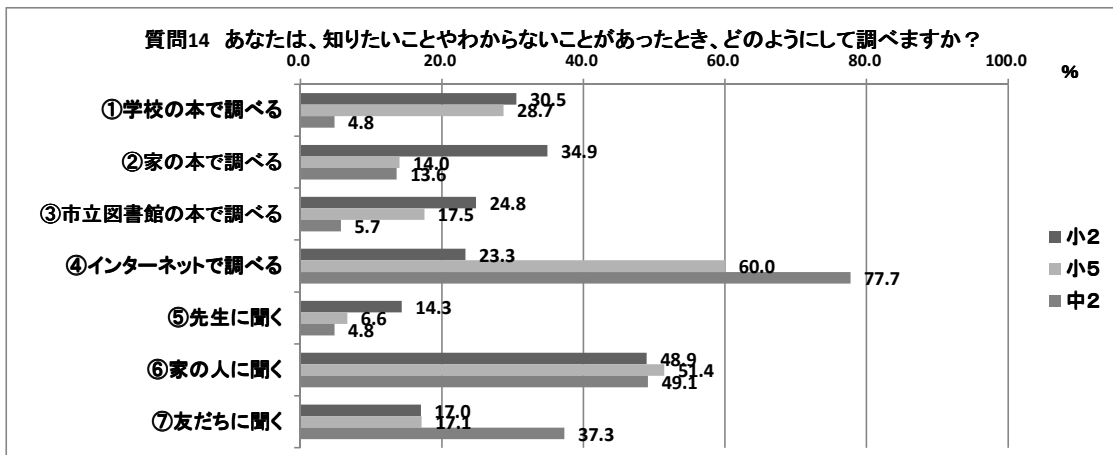
回答《回答者数:小2 98名、小5 201名、中2 249名》		小2	小5	中2	備考
2つ選ぶ	①本を読みたくないから	14.3	10.9	16.1	・各学年とも、ほかのことをしたいから、次いで、小学校2年生では図書室に行く時間がないからや家に本があるからの割合が高くなっている。また、小学校5年生や中学校2年生では、読みたい本が置いていないからの割合が高くなっている。
	②読みたい本が置いてないから	30.6	49.8	44.2	
	③ほかのことをしたいから	50.0	48.3	57.8	
	④図書室に行く時間がないから	39.8	21.9	20.9	
	⑤図書室が入りにくいから	9.2	1.5	3.6	
	⑥利用のしかたがわからないから	10.2	2.0	2.0	
	⑦家に本があるから	34.7	29.4	28.5	
	⑧教室に本があるから	31.6	20.9	5.2	
	⑨他に本を借りに行くところがあるから	18.4	12.4	3.6	



質問14 あなたは、知りたいことやわからないことがあったとき、どのようにして調べますか？

(単位%)

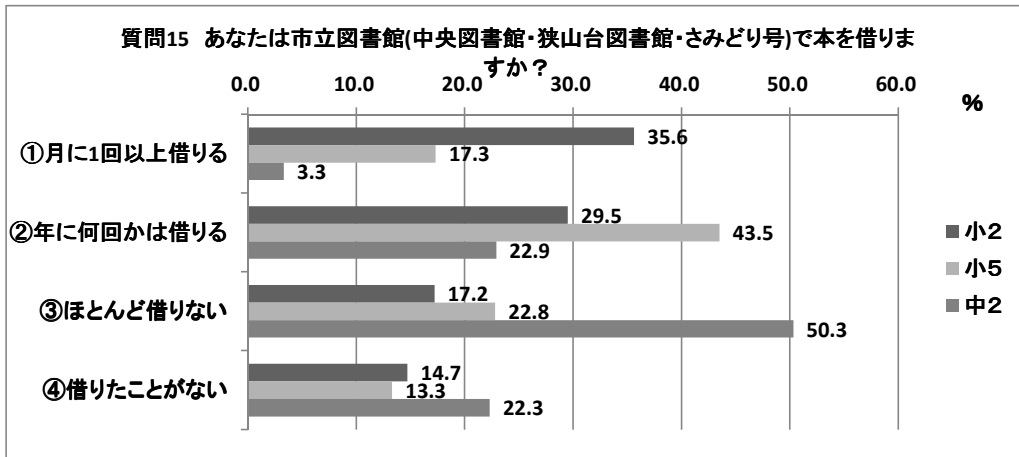
回答		小2	小5	中2	備考
2つ選ぶ	①学校の本で調べる	30.5	28.7	4.8	・小学校2年生では家の人に聞くの割合が最も高く、次いで家の本で調べるや学校の本で調べるの割合が高くなっている。 ・小学校5年生と中学校2年生では、インターネットで調べるの割合が最も高く、次いで家の人に聞くの割合が高くなっている。また、中学校2年生では、友だちに聞くの割合が他の学年に比べて高くなっている。 ・本で調べるについては、学校の本、家の本、市立図書館の本のすべてにおいて、学年が上がるにつれて割合は低くなってきている。
	②家の本で調べる	34.9	14.0	13.6	
	③市立図書館の本で調べる	24.8	17.5	5.7	
	④インターネットで調べる	23.3	60.0	77.7	
	⑤先生に聞く	14.3	6.6	4.8	
	⑥家の人に聞く	48.9	51.4	49.1	
	⑦友だちに聞く	17.0	17.1	37.3	



質問15 あなたは、市立図書館(中央図書館・狭山台図書館・さみどり号)で本を借りますか？

(単位%)

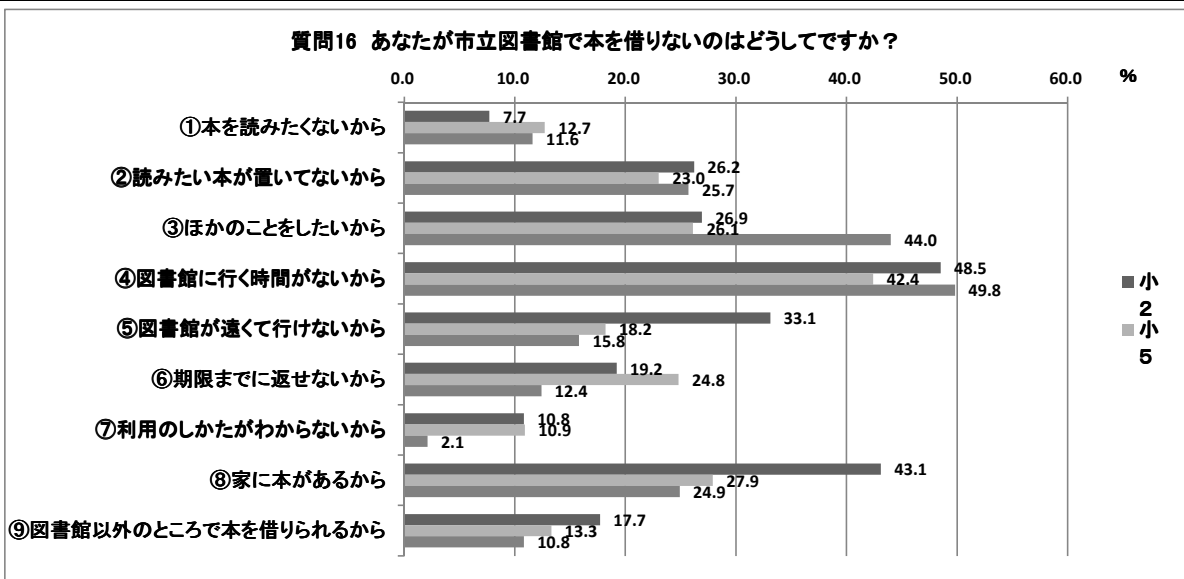
回答		小2	小5	中2	備考
1つ選ぶ	①月に1回以上借りる	35.6	17.3	3.3	・学年があがるにつれて、市立図書館で本を借りるの割合は、低くなってきている。 ・中学校2年生では、市立図書館で本を借りないの割合が7割を超えている。
	②年に何回かは借りる	29.5	43.5	22.9	
	③ほとんど借りない	17.2	22.8	50.3	
	④借りたことがない	14.7	13.3	22.3	



質問16 <質問15で③・④を選んだ人は答えてください。>あなたが市立図書館で本を借りないのはどうしてですか？

(単位%)

回答《回答者数:小2 130名、小5 165名、中2 241名》		小2	小5	中2	備考
2つ選ぶ	①本を読みたくないから	7.7	12.7	11.6	・各学年とも図書館に行く時間がないからの割合が最も高くなっている。次いで、小学校2年生では、家に本があるからと図書館が遠くて行けないからの割合が高くなっており、また、中学校2年生では、ほかのことをしたいからの割合が高くなっている。
	②読みたい本が置いてないから	26.2	23.0	25.7	
	③ほかのことをしたいから	26.9	26.1	44.0	
	④図書館に行く時間がないから	48.5	42.4	49.8	
	⑤図書館が遠くて行けないから	33.1	18.2	15.8	
	⑥期限までに返せないから	19.2	24.8	12.4	
	⑦利用のしかたがわからないから	10.8	10.9	2.1	
	⑧家に本があるから	43.1	27.9	24.9	
	⑨図書館以外のところで本を借りられるから	17.7	13.3	10.8	



質問17 あなたがもっと本を読むようになるためには、何が必要だと思いますか？

(単位%)

回答		小2	小5	中2	備考
1つ選ぶ	①読みたくなるような本がたくさんあれば、自分はもっと読むと思う。	39.1	50.8	52.4	・どの学年でもよみたくなるような本がたくさんあればの割合が最も高く、次いで、読みた本をうまくさがせたら割合が高くなっている。 ・学校で「読書の時間」がもっとあればの割合は、各学年とも10%前後であり、読みたくなるような本をだれかが紹介してくれるとの割合は、小学校2年生では、10%強となっているが、他の項目は総じて低い割合となっている。
	②読みたい本をうまくさがせたら、自分はもっと読むと思う。	19.4	17.7	13.3	
	③読みたくなるような本をだれかが紹介してくれると、自分はもっと読むと思う。	11.8	6.8	5.4	
	④学校で「読書の時間」がもっとあれば、自分はもっと読むと思う。	10.1	11.6	12.7	
	⑤「読書マラソン」や「読書貯金」のような目標があれば、自分はもっと読むと思う。	8.4	5.3	1.5	
	⑥本を読むことが楽しくなるように、大人が手助けしてほしい。	2.0	0.2	0.3	
	⑦親がもっと読書に興味をもってくれたら、自分はもっと読むと思う。	1.7	0.4	0.3	
	⑧とくにない。	9.1	4.6	12.3	

