

# QRコードの読み取り方

簡単スマートフォン操作テキスト第1弾・狭山市公民館連絡協議会作成



## QRコードとは

広報さやまや公民館だより、お店のチラシで、右のような黒い四角形を見かけませんか？これをQRコードと言います。



QRコードは、スマートフォンのカメラを使って読み取ると、インターネットの閲覧やメール送信が手軽に出来るものです。なお、狭山市では「QRコード」や「二次元バーコード」と表記しています。

※「QRコード」という名称は株式会社デンソーウェブの登録商標です。

## 確認

あなたのスマホはiPhone?Android?  
あいふおん あんどろいど

操作説明をする前に確認です。  
お手持ちのスマートフォンの機種はiPhoneですか?Androidですか?わからない方は、見分け方を紹介します。

## 見分け方

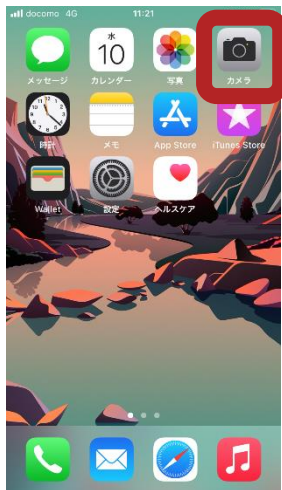
- ①スマートフォンの裏面を見る。  
※ケースを付けている場合は外す。
- ②裏面にリンゴマークがある場合はiPhone。  
無い場合はAndroidやその他のスマートフォンです。



次のページで、まずiPhoneの操作の説明をします。

# iPhoneの方のQRコードの読み取り方

1 カメラを起動します。



このマークを探してください。

2 読み取りたいQRコードを映します。QRコードに黄色い枠が表示されたら少し待ちます。



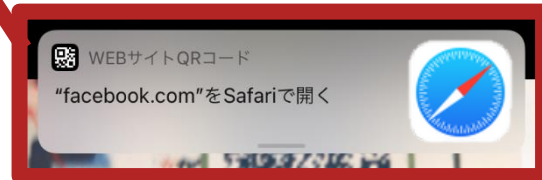
拡大図



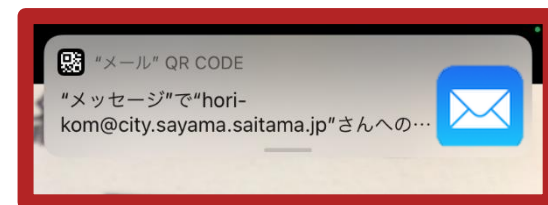
3 画面上部に半透明のメッセージが出るのでタッチします。



拡大図:Webサイトの場合



拡大図:メールの場合

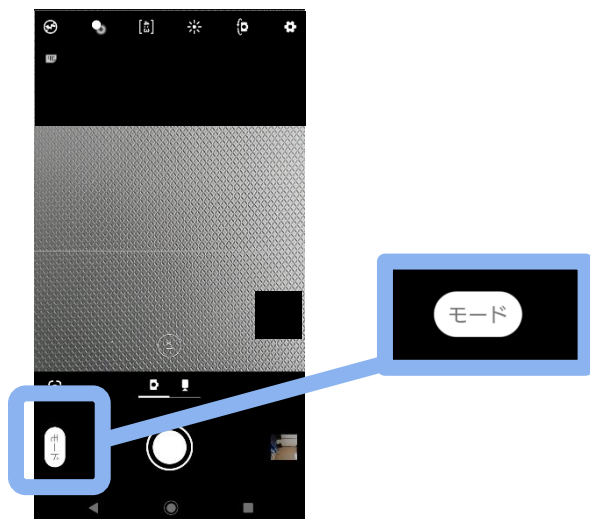


4 タッチすると目的のページや目的の送付先宛のメール作成画面が開きます。



## Androidの方のQRコードの読み取り方

- 1 カメラを起動します。機種によりマークや見た目が違います。
- 2 「モード」を選択します。機種により、「その他」などと表記される場合があります。



- 3 「レンズ」を選択します。下のマークです。  
※機種によってアプリー覧の中に下のマークがある場合  
があります。そちらを選択してもOKです。




レンズ  
または Google Lens  
という名前です

- 4 画面にQRコードを映し、少し待つ水色の文字が出ますのでタッチします。



タッチ

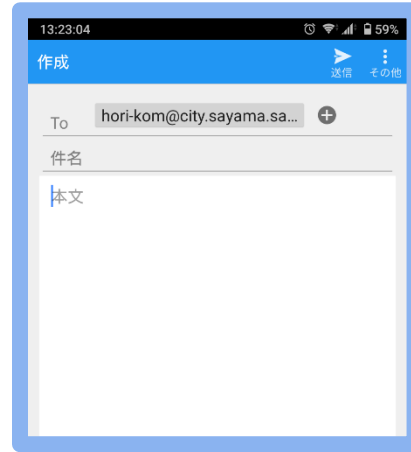
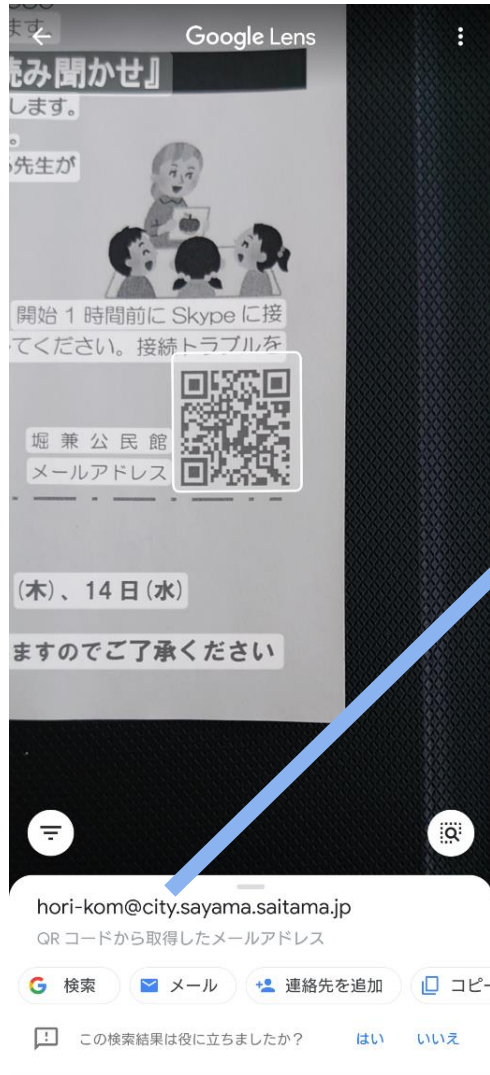




## QRコードからメールを送る場合 (Android)

画面に映したQRコードがメールアドレスの場合、画面下部にメールアドレスが表示されます。

「メール」をタッチするとメール作成画面になります。



タッチ

狭山市公民館連絡協議会作成  
令和3年3月発行